



bilan  
d'activité  
2024

Société d'encouragement  
à l'élevage du trotteur français.



BARBET

8  
ÉTRIER  
3145

ÉTRIER  
3145

ÉTRIER  
3145

ÉTRIER  
3145

ÉTRIER  
3145



**03 | LES CHIFFRES CLÉS EN 2024****04 - 08 | ACTIVITÉ AU TROT EN FRANCE**

Statistiques générales (2019 - 2024)	04
Réunions PREMIUM/PMH	05
Courses, partants et allocations par génération	06
Courses par type - Courses à réclamer	07
Activité au Trot par région	08

**09 - 10 | COURSES EUROPÉENNES ET INTERNATIONALES**

Résultats des chevaux étrangers dans les courses européennes et internationales en France	09
Principaux résultats des Trotteurs Français à l'étranger	10

**11 - 13 | QUALIFICATIONS**

Vitesses imposées	11
Récapitulatif des produits qualifiés par âge	12
Récapitulatif des produits qualifiés par site	13

**14 - 17 | LICENCES**

Membres de la SETF	14
Autorisations d'entraîner - Chevaux déclarés à l'entraînement	15
Autorisations de monter	16
Répartition des autorisations d'entraîner et de monter par catégorie de licence	17

**19 | ASSOCIATIONS ET LOCATIONS - CONTRATS DE PARRAINAGE**


Déclarations	19
Contrats de parrainage enregistrés	19

**20 - 21 | ÉLEVAGE**

Évolution des effectifs	20
Juments retirées de la reproduction	21
Juments "Trotteurs Français" saillies par étalons "Trotteur Français"	21
Répartition des juments saillies par catégorie	21
Primes à l'éleveur	21

**22 - 31 | DIVERS**

Effectifs des chevaux répartis par tranche de gains	22-23
Exportations de Trotteurs Français	24
Répartition des chevaux ayant couru en France	25
Prélèvements biologiques	26
Catégorisation des hippodromes	27
Palmarès 2024 (Hommes et Chevaux)	28-29
Vainqueurs des courses de Groupe I	30
Statistiques européennes	31



IE

PAY D'AMÉ  
GEND R



11 109

COURSES AU TROT ORGANISÉES SUR

213

HIPPODROMES, À L'OCCASION DE

1 480

RÉUNIONS

258 101 000 €

D'ALLOCATIONS OFFERTES EN PRIX DE COURSES, SOIT EN MOYENNE

23 234 €

PAR ÉPREUVE

143 150

PARTANTS

16 186

CHEVAUX DIFFÉRENTS

12,89

CHEVAUX PAR COURSE

4 824,1 MDSE

D'ENJEUX SUR LES COURSES AU TROT

4 470

POULAINS ET POULICHES QUALIFIÉS

1 421

ENTRAÎNEURS POUR UN EFFECTIF TOTAL DE

16 346

CHEVAUX

11,36

CHEVAUX PAR UNITÉ D'ENTRAÎNEMENT

2 374

PERSONNES TITULAIRES D'UNE AUTORISATION DE MONTER, DONT

640

AMATEURS

5 117

PROPRIÉAIRES ET

5 495

ÉLEVEURS (DÉFINITION STATUTAIRE)

12 341

POULINIÈRES "TROTTEUR FRANÇAIS" SAILLIÉS PAR

362

ÉTALONS (TROTTEURS FRANÇAIS)

8 886

PRODUITS NÉS EN 2024 INSCRITS AU LIVRE GÉNÉALOGIQUE DU TROTTEUR FRANÇAIS

31 006 227 €

DISTRIBUÉS AUX ÉLEVEURS AU TITRE DE PRIMES

16 993

PRÉLÈVEMENTS BIOLOGIQUES EFFECTUÉS LORS DES COURSES, DES ÉPREUVES DE QUALIFICATION, DE CONTRÔLES À L'ENTRAÎNEMENT ET ÉLEVAGE AVEC 36 CAS POSITIFS

	2020	2021	2022	2023	2024	24/23	24/20
<b>Hippodromes</b>							
Paris	2	2	2	2	2	0	0
Régions	202	213	212	212	211	-1	9
<b>Total</b>	<b>204</b>	<b>215</b>	<b>214</b>	<b>214</b>	<b>213</b>	<b>-1</b>	<b>9</b>

	2020	2021	2022	2023	2024	24/23	24/20
<b>Réunions</b>							
Paris	168	193	193	194	190	-4	22
Régions	1 053	1 297	1 303	1 295	1 290	-5	237
<b>Total</b>	<b>1 221</b>	<b>1 490</b>	<b>1 496</b>	<b>1 489</b>	<b>1 480</b>	<b>-9</b>	<b>259</b>

	2020	2021	2022	2023	2024	24/23	24/20
<b>Courses</b>							
Paris	1 368	1 563	1 564	1 579	1 581	2	213
Régions	8 077	9 466	9 455	9 441	9 528	87	1 451
<b>Total</b>	<b>9 445</b>	<b>11 029</b>	<b>11 019</b>	<b>11 020</b>	<b>11 109</b>	<b>89</b>	<b>1 664</b>

	2020	2021	2022	2023	2024	24/23	24/20
<b>Dont dédoublées et courses d'élevage</b>							
Paris	1	1	1	0	0	0	-1
Régions	1 143	1 082	983	990	1 057	67	-86
<b>Total</b>	<b>1 144</b>	<b>1 083</b>	<b>984</b>	<b>990</b>	<b>1 057</b>	<b>67</b>	<b>-87</b>

	2020	2021	2022	2023	2024	24/23	24/20
<b>Allocations offertes</b>							
Paris	58 508 000	73 334 000	84 099 000	85 220 000	86 973 000	2,06%	48,65%
Moyenne	42 769	46 919	53 772	53 971	55 011	1,93%	28,62%
Régions	121 882 500	150 781 000	162 382 000	167 273 000	171 128 000	2,30%	40,40%
Moyenne	15 090	15 929	17 174	17 718	17 961	1,37%	19,02%
<b>Total</b>	<b>180 390 500</b>	<b>224 115 000</b>	<b>246 481 000</b>	<b>252 493 000</b>	<b>258 101 000</b>	<b>2,22%</b>	<b>43,08%</b>
Moyenne	19 099	20 321	22 369	22 912	23 234	1,40%	21,65%

	2020	2021	2022	2023	2024	24/23	24/20
<b>Engagés</b>							
Paris	67 042	70 879	71 046	73 078	76 864	5,18%	14,65%
Régions	719 132	789 979	740 242	725 191	755 549	4,19%	5,06%
<b>Total</b>	<b>786 174</b>	<b>860 858</b>	<b>811 288</b>	<b>798 269</b>	<b>832 413</b>	<b>4,28%</b>	<b>5,88%</b>

	2020	2021	2022	2023	2024	24/23	24/20
<b>Partants</b>							
Paris	17 036	18 535	19 369	19 821	20 255		
Moyenne	12,45	11,86	12,38	12,55	12,81	2,06%	2,88%
Régions	109 602	123 509	120 126	120 228	122 895		
Moyenne	13,57	13,05	12,71	12,73	12,90	1,28%	-4,95%
<b>Total</b>	<b>126 638</b>	<b>142 044</b>	<b>139 495</b>	<b>140 049</b>	<b>143 150</b>		
Moyenne	13,41	12,88	12,66	12,71	12,89	1,40%	-3,89%

	2020	2021	2022	2023	2024	24/23	24/20
<b>Éliminés</b>							
Paris	2 212	962	1 483	1 711	2 501		
Moyenne	1,62	0,62	0,95	1,08	1,58	45,99%	-2,17%
Régions	42 531	34 502	24 347	21 369	26 898		
Moyenne	5,27	3,64	2,58	2,26	2,82	24,72%	-46,39%
<b>Total</b>	<b>44 743</b>	<b>35 464</b>	<b>25 830</b>	<b>23 080</b>	<b>29 399</b>		
Moyenne	4,74	3,22	2,34	2,09	2,65	26,36%	-44,14%



	2020	2021	2022	2023	2024	24/23	24/20
<b>Réunions</b>							
Premium	517	619	625	633	633	0	116
Autres	704	871	871	856	847	-9	143
<b>Total</b>	<b>1 221</b>	<b>1 490</b>	<b>1 496</b>	<b>1 489</b>	<b>1 480</b>	<b>-9</b>	<b>259</b>

	2020	2021	2022	2023	2024	24/23	24/20
<b>Courses</b>							
Premium	4 313	4 923	4 963	5 012	5 029	17	716
Autres	5 132	6 106	6 056	6 008	6 080	72	948
<b>Total</b>	<b>9 445</b>	<b>11 029</b>	<b>11 019</b>	<b>11 020</b>	<b>11 109</b>	<b>89</b>	<b>1 664</b>

	2020	2021	2022	2023	2024	24/23	24/20
<b>Allocations offertes</b>							
Premium	115 856 000	144 217 000	162 436 000	166 779 000	170 192 500	2,05%	46,90%
Moyenne	26 862	29 295	32 729	33 276	33 842	1,70%	25,99%
Autres	64 534 500	79 898 000	84 045 000	85 714 000	87 908 500	2,56%	36,22%
Moyenne	12 575	13 085	13 878	14 267	14 459	1,35%	14,98%
<b>Total</b>	<b>180 390 500</b>	<b>224 115 000</b>	<b>246 481 000</b>	<b>252 493 000</b>	<b>258 101 000</b>	<b>2,22%</b>	<b>43,08%</b>
Moyenne	19 099	20 321	22 369	22 912	23 234	1,40%	21,65%

	2020	2021	2022	2023	2024	24/23	24/20
<b>Partants</b>							
Premium	56 726	61 805	62 274	63 042	64 651		
Moyenne	13,15	12,55	12,55	12,58	12,86	2,21%	-2,26%
Autres	69 912	80 239	77 221	77 007	78 499		
Moyenne	13,62	13,14	12,75	12,82	12,91	0,73%	-5,22%
<b>Total</b>	<b>126 638</b>	<b>142 044</b>	<b>139 495</b>	<b>140 049</b>	<b>143 150</b>		
Moyenne	13,41	12,88	12,66	12,71	12,89	1,40%	-3,89%

### Attelé

	Courses			Partants	Allocations (€)	
		Dont dédoublées	% Attelé		Moyenne	
2 ans	155	0	1,6%	10,64	3 700 500	1,72%
3 ans	1 761	286	18,0%	12,03	36 561 000	17,03%
4 ans	2 458	546	25,2%	13,24	48 790 500	22,72%
5 ans	1 684	217	17,3%	13,47	37 784 000	17,59%
6 ans et plus et inter-génération	3 703	1	37,9%	13,29	87 910 000	40,94%
<b>Totaux</b>	<b>9 761</b>	<b>1 050</b>	<b>87,87%</b>	<b>13,04</b>	<b>214 746 000</b>	<b>83,20%</b>

### Monté

	Courses			Partants	Allocations (€)	
		Dont dédoublées	% Monté		Moyenne	
2 ans	6	0	0,4%	13,00	158 000	0,36%
3 ans	192	1	14,2%	11,60	6 831 000	15,76%
4 ans	270	6	20,0%	12,90	7 913 000	18,25%
5 ans	176	0	13,1%	12,13	5 404 500	12,47%
6 ans et plus et inter-génération	704	0	52,2%	11,30	23 048 500	53,16%
<b>Totaux</b>	<b>1 348</b>	<b>7</b>	<b>12,13%</b>	<b>11,78</b>	<b>43 355 000</b>	<b>16,80%</b>

### Total

	Courses			Partants	Allocations (€)	
		Dont dédoublées	%		Moyenne	
2 ans	161	0	1,4%	10,73	3 858 500	1,49%
3 ans	1 953	287	17,6%	11,99	43 392 000	16,81%
4 ans	2 728	552	24,6%	13,21	56 703 500	21,97%
5 ans	1 860	217	16,7%	13,34	43 188 500	16,73%
6 ans et plus et inter-génération	4 407	1	39,7%	12,97	110 958 500	42,99%
<b>Totaux</b>	<b>11 109</b>	<b>1 057</b>	<b>100,00%</b>	<b>12,89</b>	<b>258 101 000</b>	<b>100,00%</b>





## Nombre de courses par type

	Attelé	Monté	Total	Allocations	% Courses	% Allocations
Amateurs	859	17	876	5 214 000	7,89%	2,02%
Apprentis - lads-jockeys	734	204	938	16 973 000	8,44%	6,58%
AP	31	24	55	891 500	0,50%	0,35%
Réclamer	337	0	337	3 870 000	3,03%	1,50%
Autostart	2 072	0	2 072	51 989 000	18,65%	20,14%
Nationales	951	0	951	22 196 000	8,56%	8,60%
Européennes	426	157	583	28 252 000	5,25%	10,95%
Internationales	61	19	80	11 972 000	0,72%	4,64%
Groupes I	19	12	31	9 170 000	0,28%	3,55%
Groupes II	54	33	87	10 740 000	0,78%	4,16%
Groupes III	89	24	113	9 297 000	1,02%	3,60%
<b>Total</b>	<b>9 761</b>	<b>1 348</b>	<b>11 109</b>	<b>258 101 000</b>		

## Courses à réclamer

Âges	Nombre de courses	Moyenne de partants par course	Chevaux réclamés	Prix moyen de réclamation (€)
2 ans	4	10,50	5	15 413
3 ans	48	11,54	77	12 575
4 ans	65	12,80	130	10 223
5 ans	55	13,67	101	9 469
6 ans	20	12,50	48	10 220
4 & 5 ans	8	12,50	12	14 724
5 & 6 ans	18	12,72	37	9 743
(5 à 7) et (6 & 7) ans	27	12,81	56	10 648
Autres	92	12,20	119	9 229
<b>Total</b>	<b>337</b>	<b>12,54</b>	<b>585</b>	<b>10 347</b>
Rappel 2023	351	12,13	702	10 649

	Réunions		Courses				Partants			Allocations offertes		
	Total	% France entière	Nombre de courses attelé	Nombre de courses monté	Total	% France entière	Nombre de partants	Moyenne par course	%	Total	Moyenne par course	% France entière
<b>Ouest</b>	193	13,04%	1 178	137	1 315	11,84%	17 127	13,02	11,96%	22 099 500	16 806	8,56%
<b>Anjou-Maine</b>	143	9,66%	887	116	1 003	9,03%	13 835	13,79	9,66%	17 895 000	17 841	6,93%
<b>Basse-Normandie (hors Caen Cabourg)</b>	155	10,47%	1 103	159	1 262	11,36%	17 113	13,56	11,95%	20 342 000	16 119	7,88%
<b>Haute-Normandie / IDF</b>	95	6,42%	720	83	803	7,23%	10 446	13,01	7,30%	12 343 500	15 372	4,78%
<b>Sud-Ouest</b>	212	14,32%	1 426	115	1 541	13,87%	19 530	12,67	13,64%	26 642 000	17 289	10,32%
<b>Sud-Est (hors Cagnes-sur-Mer)</b>	98	6,62%	647	32	679	6,11%	8 197	12,07	5,73%	12 977 000	19 112	5,03%
<b>Centre-Est (hors Vichy)</b>	105	7,09%	711	72	783	7,05%	10 047	12,83	7,02%	13 966 500	17 837	5,41%
<b>Nord</b>	96	6,49%	708	63	771	6,94%	9 587	12,43	6,70%	13 414 000	17 398	5,20%
<b>Est</b>	46	3,11%	320	30	350	3,15%	4 220	12,06	2,95%	5 995 000	17 129	2,32%
<b>Corse</b>	20	1,35%	40	0	40	0,36%	354	8,85	0,25%	540 000	13 500	0,21%
<b>Vincennes</b>	152	10,27%	947	322	1 269	11,42%	16 282	12,83	11,37%	72 830 000	57 392	28,22%
<b>Enghien</b>	38	2,57%	248	64	312	2,81%	3 973	12,73	2,78%	14 143 000	45 330	5,48%
<b>Cabourg</b>	27	1,82%	161	57	218	1,96%	2 913	13,36	2,03%	5 175 000	23 739	2,01%
<b>Caen</b>	28	1,89%	163	63	226	2,03%	3 253	14,39	2,27%	5 388 500	23 843	2,09%
<b>Cagnes-sur-Mer</b>	50	3,38%	351	14	365	3,29%	4 159	11,39	2,91%	10 053 500	27 544	3,90%
<b>Vichy</b>	22	1,49%	151	21	172	1,55%	2 114	12,29	1,48%	4 296 500	24 980	1,66%
<b>Total</b>	<b>1 480</b>	<b>100%</b>	<b>9 761</b>	<b>1 348</b>	<b>11 109</b>	<b>100%</b>	<b>143 150</b>	<b>12,89</b>	<b>100%</b>	<b>258 101 000</b>	<b>23 234</b>	<b>100%</b>



# ÉPREUVES OUVERTES AUX CHEVAUX ÉTRANGERS

Résultats France entière (évolution 2020 - 2024)

09

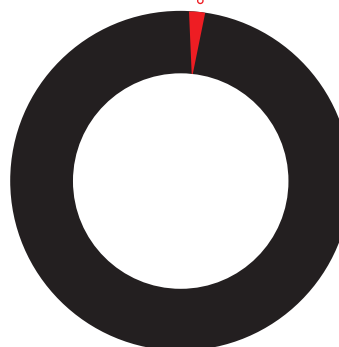
	Total		Courses		Allocations (en k€)		Partants		Gains (en k€)		
	Total Euro-int	Nombre de courses Euro-int	% Eur-int / Total	Allocations offertes sur les courses Euro-int	% Eur-int / Total	Nombre de partants sur les courses Euro-int	Dont nombre de partants étrangers	% Étrangers / Français sur les courses Euro-int	Gains distribués sur les courses Euro-int	% Gains pris / Allocations offertes	% Gains pris / Allocations totales
2020	TOTAL	9 445		180 391		126 638					
	Total Euro-Int	608	6,44%	27 924	15,48%	7 744	1 360	17,56%	5 920 120	21,20%	3,28%
					16,76%	hors dédoublées et élevage					
2021	TOTAL	11 029		224 115		142 044					
	Total Euro-Int	724	6,56%	35 608	15,89%	8 821	1 786	20,25%	8 130 710	22,83%	3,63%
					16,89%	hors dédoublées et élevage					
2022	TOTAL	11 019		246 481		139 495					
	Total Euro-Int	662	6,01%	37 832	15,35%	8 312	1 924	23,15%	8 812 025	23,29%	3,58%
					16,18%	hors dédoublées et élevage					
2023	TOTAL	11 020		252 493		140 049					
	Total Euro-Int	672	6,10%	38 500	15,25%	8 682	2 163	24,91%	9 724 790	25,26%	3,85%
					16,08%	hors dédoublées et élevage					
2024	TOTAL	11 109		258 101		143 150					
	Total Euro-Int	663	5,97%	40 224	15,58%	8 601	2 289	26,61%	9 565 275	23,78%	3,71%
					16,53%	hors dédoublées et élevage					

	2024	%	2023	%	2022	%
Sommes gagnées par les chevaux étrangers entraînés en France (en K€)	3 379	(soit 35.3 % du total)	5 918	(soit 60.8 % du total)	4 903	(soit 55 % du total)
Sommes gagnées par les chevaux étrangers appartenant à un propriétaire français (en K€)	1 540	(soit 16.1 % du total)	1 761	(soit 18.1 % du total)	1 016	(soit 11,52% du total)
Sommes gagnées par Trotteurs français appartenant à un propriétaire étranger (en K€)	18 859		17 805		17 583	

**15,58%**  
Allocations offertes sur les courses Euro-Int



**3,71%**  
Gains pris sur les allocations totales



# TROTTEURS FRANÇAIS À L'ÉTRANGER

Principaux résultats (groupe I et II exclusivement)

10

GROUPES I À L'ÉTRANGER - 2024							
Cheval	Réductions		Date	Pays	Hippodrome	Prix	Allocations
ECLAT DE GLOIRE	1'13"9	5	15/08/2024	ITALIE	MONTECATINI	GP MONTECATINI	3.672 €
ECLAT DE GLOIRE	1'11"7	3	13/10/2024	ITALIE	ROMA	GRAN PREMIO GAET	16.800 €
GAMIN JABA	1'12"2	4	25/05/2024	SUEDE	SOLVALLA	HARPER HANOVER LOPP	12.042 €
GAMIN JABA	1'10"9	3	07/07/2024	NORVEGE	JALSBERG	ULF THORESEN GRAND INTERNATIONAL	17.471 €
GAMIN JABA	1'12"9	6	10/08/2024	SUEDE	ABY	ABY WORLD GRAND PRIX	11.150 €
GO ON BOY	1'11"1	2	15/06/2024	FINLANDE	KOUVOLA	KYMI GRAND PRIX	40.000 €
GO ON BOY	1'14"5	1	21/09/2024	BELGIQUE	MONS	GP WALLONIE	72.000 €
GO ON BOY	1'11	2	27/10/2024	ITALIE	MILAN	GP DELLE NAZIONI	44.000 €
HADES DE VANDEL	1'12	5	12/05/2024	DANEMARK	CHARLOTTEN	COPENHAGEN CUP 2024	5.364 €
HADES DE VANDEL	1'10"8	5	09/06/2024	NORVEGE	BJERKE	OSLO GRAND PRIX	8.730 €
HADES DE VANDEL	1'13	7	10/08/2024	SUEDE	ABY	ABY WORLD GRAND PRIX	6.690 €
HOHNECK	1'11"2	4	27/10/2024	ITALIE	MILAN	GP DELLE NAZIONI	12.000 €
HOHNECK	1'08"8	5	26/05/2024	SUEDE	SOLVALLA	ELITLOPPET	28.990 €
HOOKER BERRY	1'14"7	4	21/09/2024	BELGIQUE	MONS	GP WALLONIE	12.000 €
HORCHESTRO	1'12"2	3	25/05/2024	SUEDE	SOLVALLA	HARPER HANOVER LOPP	22.300 €
HORSY DREAM	1'08	1	26/05/2024	SUEDE	SOLVALLA	ELITLOPPET	446.000 €
HORSY DREAM	1'12	1	10/08/2024	SUEDE	ABY	ABY WORLD GRAND PRIX	535.200 €
HORSY DREAM	1'14"9	5	21/09/2024	BELGIQUE	MONS	GP WALLONIE	7.500 €
IDAO DE TILLARD	1'14"6	3	21/09/2024	BELGIQUE	MONS	GP WALLONIE	15.000 €
IDEAL SAN LEANDRO	1'12"1	2	08/12/2024	ITALIE	FIRENZE	DUOMO	24.200 €
IZOARD VEDAQUAIS	1'11"8	1	25/05/2024	SUEDE	SOLVALLA	HARPER HANOVER LOPP	89.200 €

GROUPES II À L'ÉTRANGER - 2024							
Cheval	Réductions		Date	Pays	Hippodrome	Prix	Allocations
CASH DU RIB	1'11"9	5	08/11/2024	PAYS BAS	WOLVEGA	PRIJS DER GIGANTEN	1.500 €
CHALIMAR DE GUEZ	1'10"2	2	26/05/2024	SUEDE	SOLVALLA	MONTEELITEN	13.380 €
CORPS ET AME	1'10"5	4	26/05/2024	SUEDE	SOLVALLA	MONTEELITEN	4.014 €
GALET STED	1'10"2	3	26/05/2024	SUEDE	SOLVALLA	MONTEELITEN	7.136 €
GAMIN JABA	1'12"1	5	30/11/2024	SUEDE	SOLVALLA	KONUNG CARL XVI GUSTAFS SILVERHAST	2.408 €
HADES DE VANDEL	1'11"9	3	08/11/2024	PAYS BAS	WOLVEGA	PRIJS DER GIGANTEN	7.000 €
HOHNECK	1'11"3	1	08/11/2024	PAYS BAS	WOLVEGA	PRIJS DER GIGANTEN	32.000 €
KONG DU DALM	1'09"9	5	26/05/2024	SUEDE	SOLVALLA	TOMMY HANNES LOPP	2.230 €

<b>TOTAL</b>						<b>1 499 977 €</b>	
<b>RAPPEL 2023</b>						<b>1 237 074 €</b>	



# QUALIFICATIONS

Vitesses imposées selon l'âge - nombre de produits qualifiés

11

	Attelé	Monté	Présentés	Qualifiés	Q/P
<b>2 ANS - Chevaux nés en 2022 (lettre M) - Naissances : 9135</b>					
Mai	1'21"	1'21"5	561	350	62,38%
Juin			687	384	55,90%
Juillet			665	360	54,13%
Août			659	380	57,66%
Septembre			636	331	52,04%
Octobre			906	514	56,73%
Novembre	1'20"5	1'21"	635	252	39,58%
Décembre			534	269	50,37%
<b>Total général</b>			<b>5 283</b>	<b>2 840</b>	<b>53,76%</b>
<b>3 ANS - Chevaux nés en 2021 (lettre L) - Naissances : 9280</b>					
Janvier	1'20"5	1'21"	134	56	41,35%
Février			481	300	62,37%
Mars			583	310	53,09%
Avril	1'20"0	1'20"5	506	228	45,05%
Mai			364	158	43,09%
Juin			410	205	49,63%
Juillet			342	139	40,29%
Août			236	93	39,14%
Septembre			174	68	39,08%
Octobre	1'19"0	1'19"5	158	43	27,21%
Novembre			112	24	20,72%
Décembre			138	35	19,11%
<b>Total</b>			<b>3 638</b>	<b>1 659</b>	<b>45,60%</b>
<b>Qualifiés à 2 ans</b>			<b>5 229</b>	<b>2 726</b>	<b>52,13%</b>
<b>Total général</b>			<b>8 867</b>	<b>4 385</b>	<b>49,45%</b>
<b>4 ANS - Chevaux nés en 2020 (lettre K) - Naissances : 9 881</b>					
Janvier	1'19"0	1'19"5	13	4	30,76%
Février			75	34	45,33%
Mars			86	39	45,88%
Avril			76	29	38,15%
Mai			58	20	34,48%
Juin			56	18	32,14%
Juillet	1'18"0	1'18"5	30	6	20,00%
Août			31	5	16,12%
Septembre			17	5	29,41%
Octobre			14	4	28,57%
Novembre			3	2	66,66%
Décembre			1	0	0,00%
<b>Total</b>			<b>460</b>	<b>166</b>	<b>36,09%</b>
<b>Qualifiés à 2 ans</b>			<b>5 775</b>	<b>2 848</b>	<b>49,32%</b>
<b>Qualifiés à 3 ans</b>			<b>4 156</b>	<b>1 678</b>	<b>40,38%</b>
<b>Total général</b>			<b>10 318</b>	<b>4 466</b>	<b>43,28%</b>
<b>5 ANS - Chevaux nés en 2019 (lettre J) - Naissances : 10 123</b>					
Janvier	1'17"5	1'18"	1	1	0,00%
Février			2	1	50,00%
Mars			1	0	0,00%
Avril			5	1	20,00%
Mai			1	1	100,00%
Juin			1	0	100,00%
Juillet			0	0	0,00%
Août			2	0	0,00%
Septembre			2	0	0,00%
Octobre			0	0	0,00%
Novembre			0	0	0,00%
Décembre			1	0	0,00%
<b>Total général</b>			<b>16</b>	<b>4</b>	<b>25,00%</b>
<b>Qualifiés à 2 ans</b>			<b>5 880</b>	<b>2 736</b>	<b>46,53%</b>
<b>Qualifiés à 3 ans</b>			<b>3 990</b>	<b>1 618</b>	<b>40,55%</b>
<b>Qualifiés à 4 ans</b>			<b>448</b>	<b>112</b>	<b>25,00%</b>
<b>Total général</b>			<b>10 334</b>	<b>4 470</b>	<b>43,26%</b>

# PRODUITS QUALIFIÉS PAR ÂGE

Tableau récapitulatif pour les générations nées depuis 2001

Années	Lettres	Nbre de naissances	Produits qualifiés						Total qualifiés	%	Non présentés + refusés	%
			2 ans	%	3 ans	%	4 ans	%				
2001	N	11 364	2 522	22,2%	1 824	16,1%	205	1,8%	4 551	40,0%	6 813	60,0%
2002	O	11 169	2 641	23,6%	1 708	15,3%	194	1,7%	4 543	40,7%	6 626	59,3%
2003	P	10 945	2 098	19,2%	1 985	18,1%	218	2,0%	4 301	39,3%	6 644	60,7%
2004	Q	10 602	2 217	20,9%	1 974	18,6%	240	2,3%	4 431	41,8%	6 171	58,2%
2005	R	10 823	2 146	19,8%	2 185	20,2%	178	1,6%	4 509	41,7%	6 314	58,3%
2006	S	10 922	2 107	19,3%	2 058	18,8%	234	2,1%	4 399	40,3%	6 523	59,7%
2007	T	10 981	2 339	21,3%	2 108	19,2%	192	1,7%	4 639	42,2%	6 342	57,8%
2008	U	11 330	2 203	19,4%	2 135	18,8%	141	1,2%	4 479	39,5%	6 851	60,5%
2009	V	11 306	2 634	23,3%	1 581	14,0%	179	1,6%	4 394	38,9%	6 912	61,1%
2010	A	11 007	2 290	20,8%	1 692	15,4%	190	1,7%	4 172	37,9%	6 835	62,1%
2011	B	11 539	2 542	22,0%	1 921	16,6%	191	1,7%	4 654	40,3%	6 885	59,7%
2012	C	11 567	2 737	23,7%	1 914	16,5%	142	1,2%	4 793	41,4%	6 774	58,6%
2013	D	11 423	2 875	25,2%	1 756	15,4%	157	1,4%	4 788	41,9%	6 635	58,1%
2014	E	11 194	2 845	25,4%	1 683	15,0%	143	1,3%	4 671	41,7%	6 523	58,3%
2015	F	11 148	2 623	23,5%	1 821	16,3%	159	1,4%	4 603	41,3%	6 545	58,7%
2016	G	10 757	2 392	22,2%	1 816	16,9%	149	1,4%	4 357	40,5%	6 400	59,5%
2017	H	10 731	2 438	22,7%	1 841	17,2%	130	1,2%	4 409	41,1%	6 322	58,9%
2018	I	10 118	2 615	25,8%	1 668	16,5%	100	1,0%	4 382	43,3%	5 736	56,7%
2019	J	10 173	2 736	26,9%	1 618	15,9%	112	1,1%	4 466	43,9%	5 707	56,1%
2020	K	9 881	2 848	28,8%	1 678	17,0%	166	1,7%	4 692	47,5%	5 189	52,5%
2021	L	9 280	2 726	29,4%	1 659	17,9%						
2022	M	9 135	2 840	31,1%								



Tableau récapitulatif

Sites	Réunions	Présentés	Moyenne présentés par réunion	Qualifiés			Moyenne qualifiés par réunion	Qualifiés / présentés
				Attelé	Monté	Total		
AGEN	3	33	11,00	8	1	9	3,00	27,27%
AMIENS	11	177	16,09	76	0	76	6,91	42,94%
BEAUMONT DE LOMAGNE	8	176	22,00	61	1	62	7,75	35,23%
BORDEAUX	11	274	24,91	178	1	179	16,27	65,33%
CAEN	42	3 649	86,88	1 871	36	1 907	45,40	52,26%
CAGNES-SUR-MER	5	38	7,60	21	1	22	4,40	57,89%
CORDEMAIS	12	213	17,75	97	1	98	8,17	46,01%
FEURS	13	359	27,62	161	1	162	12,46	45,13%
GROSBOIS	23	912	39,65	457	16	473	20,57	51,86%
LAVAL	18	844	46,89	417	13	430	23,89	50,95%
LE CROISE LAROCHE	9	346	38,44	138	0	138	15,33	39,88%
LE MANS	15	539	35,93	235	6	241	16,07	44,71%
MARSEILLE-BORELY	2	31	15,50	16	0	16	8,00	51,61%
MESLAY DU MAINE	21	1 550	73,81	709	23	732	34,86	47,23%
MONS (Belgique)	4	38	9,50	9	0	9	2,25	23,68%
SAINT-GALMIER	8	149	18,63	56	0	56	7,00	37,58%
SALON DE PROVENCE	4	45	11,25	18	0	18	4,50	40,00%
<b>Total de l'année</b>	<b>209</b>	<b>9 373</b>	<b>44,85</b>	<b>4 528</b>	<b>100</b>	<b>4 628</b>	<b>22,14</b>	<b>49,38%</b>

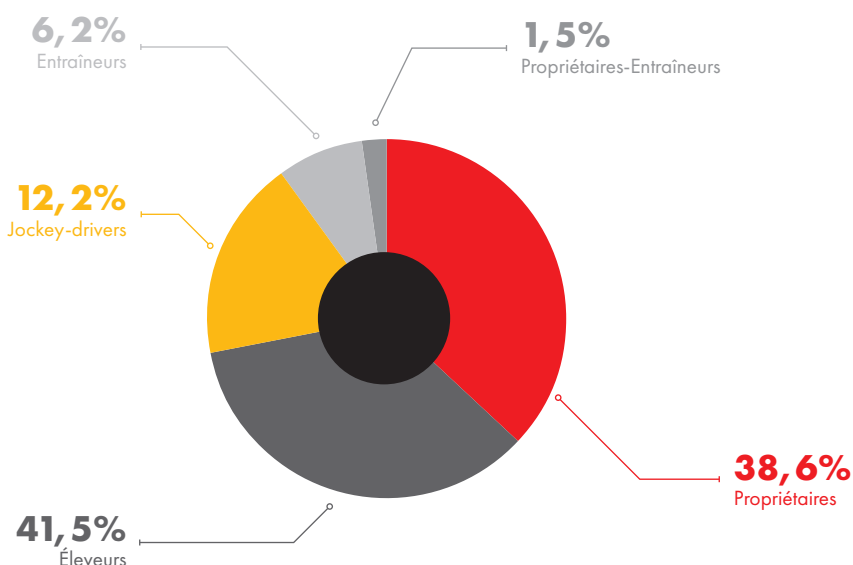
Étrangers (excepté Mons)

Sites	Réunions	Présentés	Moyenne présentés par réunion	Qualifiés			Moyenne qualifiés par réunion	Qualifiés / présentés
				Attelé	Monté	Total		
ABY - GOTEBOG (Suède)	1	1	1,00	1		1	1,00	100,00%
AVENCHES (Suisse)	2	3	1,50	3		3	1,50	100,00%
BOLOGNE (Italie)	1	1	1,00	1		1	1,00	100,00%
GAVLE (Suède)	1	1	1,00	1		1	1,00	100,00%
GELSENKIRCHEN (Allemagne)	5	6	1,20	6		6	1,20	100,00%
MUNICH-DAGFLING (Allemagne)	1	1	1,00	1		1	1,00	100,00%
SON PARDO (Espagne)	4	7	1,75	7		7	1,75	100,00%
TURKU (Finlande)	1	1	1,00	1		1	1,00	100,00%
WOLVEGA (Pays-Bas)	17	31	1,82	31		31	1,82	100,00%
<b>Total de l'année</b>	<b>33</b>	<b>52</b>	<b>1,58</b>	<b>52</b>	<b>0</b>	<b>52</b>	<b>1,58</b>	<b>100,00%</b>

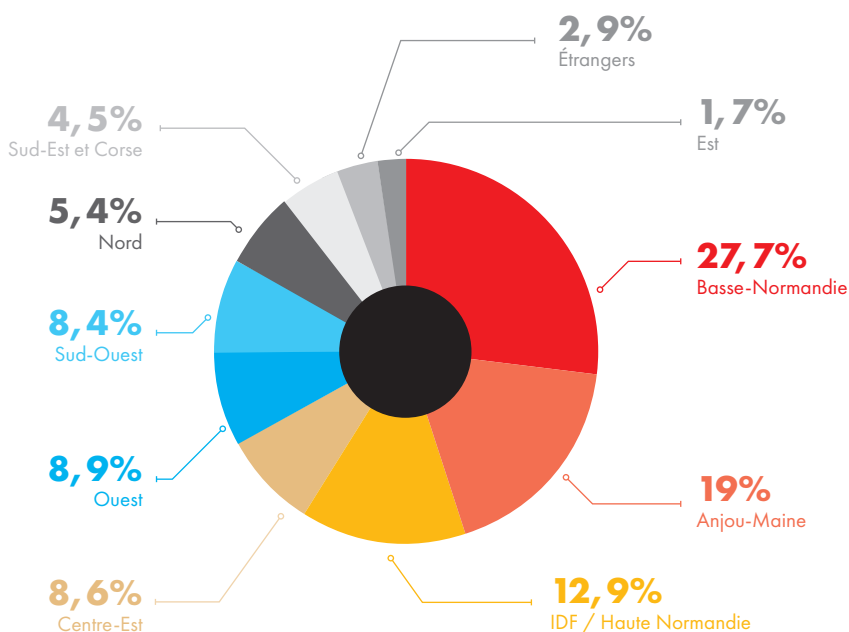
# MEMBRES DE LA SETF PAR CATÉGORIE SOCIO-PROFESSIONNELLE ACTIVE (TROTTEURS FRANÇAIS ET CHEVAUX ÉTRANGERS)

Activité du 1<sup>er</sup> janvier au 31 décembre 2024 inclus

Répartition des membres par catégorie socio-professionnelle active



Répartition des membres par région



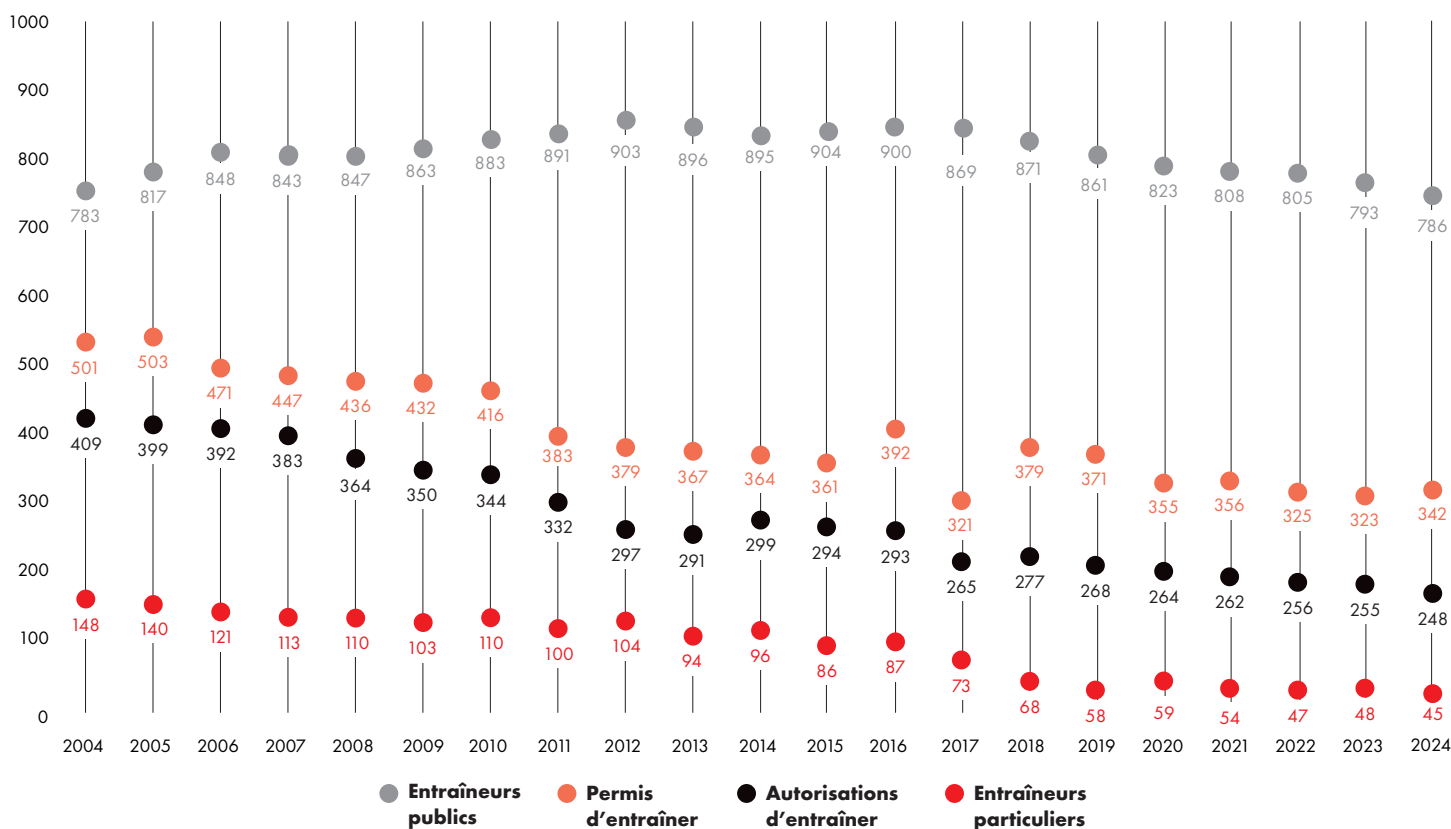
	Ouest	Anjou-Maine	Basse-Normandie	IDF Haute Normandie	Sud-Ouest	Centre-Est	Sud-Est et Corse	Nord	Est	Étrangers	Total
Propriétaires	442	770	1058	810	508	457	329	338	121	284	5117
Propriétaires-Entraîneurs	15	48	60	8	21	27	7	9	2	0	197
Éleveurs	568	1098	1730	663	383	439	148	273	92	101	5495
Entraîneurs	51	192	275	82	72	77	35	39	2	0	825
Jockeys-drivers	104	413	544	139	133	140	70	61	4	2	1610
<b>Total</b>	<b>1180</b>	<b>2521</b>	<b>3667</b>	<b>1702</b>	<b>1117</b>	<b>1140</b>	<b>589</b>	<b>720</b>	<b>221</b>	<b>387</b>	<b>13244</b>





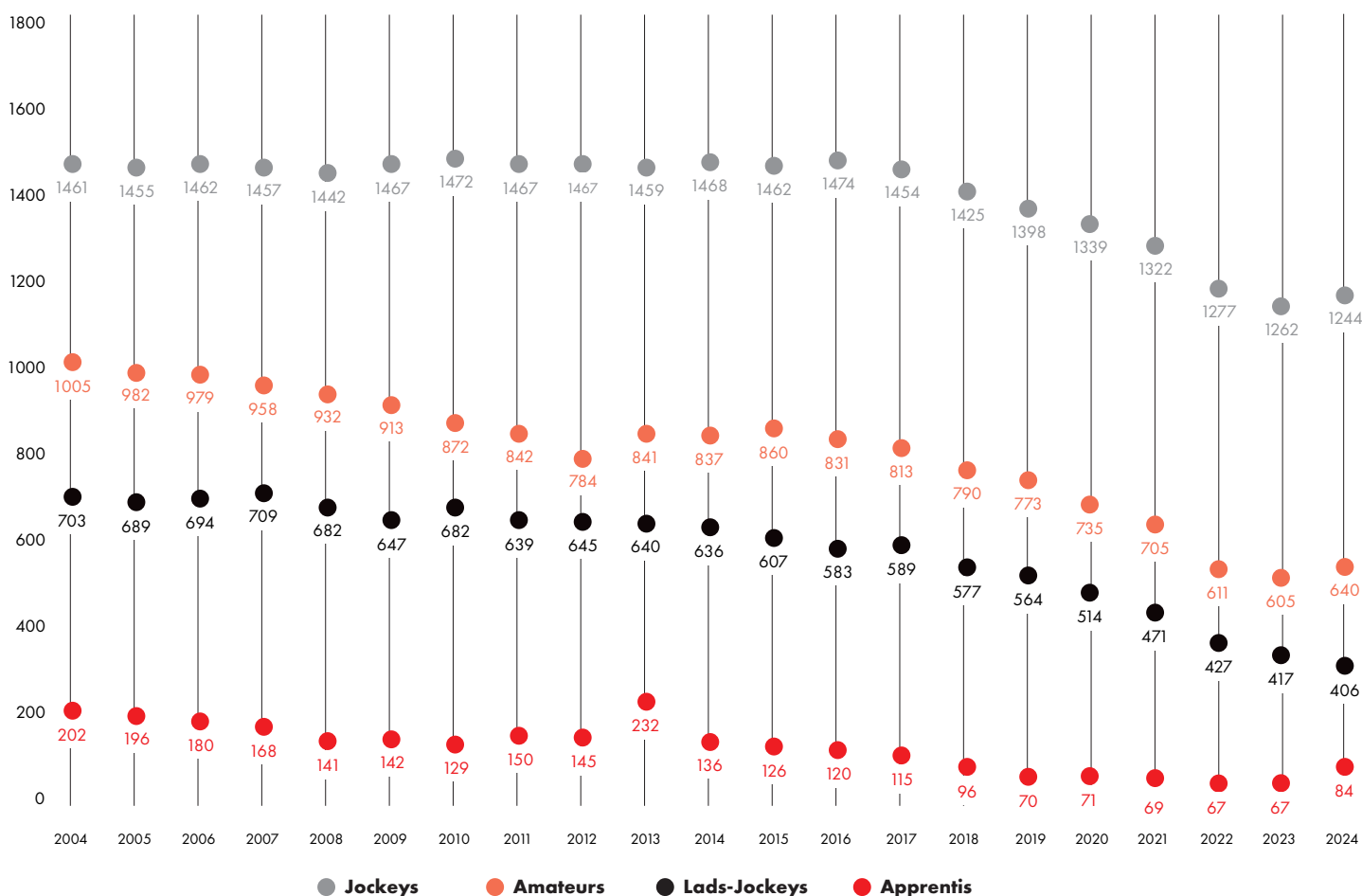
	Entraîneurs publics				Autorisations d'entraîner				Entraîneurs particuliers				Permis				Total Licences	Total Chevaux
	Nombre	%	Chevaux	%	Nombre	%	Chevaux	%	Nombre	%	Chevaux	%	Nombre	%	Chevaux	%		
2004	783	42,53%	12866	70,06%	409	22,22%	2796	15,23%	148	8,04%	1838	10,01%	501	27,21%	864	4,70%	1841	18364
2005	817	43,95%	13081	71,80%	399	21,46%	2651	14,55%	140	7,53%	1597	8,77%	503	27,06%	890	4,89%	1859	18219
2006	848	46,29%	14015	74,17%	392	21,40%	2594	13,73%	121	6,60%	1461	7,73%	471	25,71%	827	4,38%	1832	18897
2007	843	47,20%	13153	74,41%	383	21,44%	2477	14,01%	113	6,33%	1308	7,40%	447	25,03%	738	4,18%	1786	17676
2008	847	48,21%	13111	75,04%	364	20,72%	2316	13,26%	110	6,26%	1372	7,85%	436	24,82%	673	3,85%	1757	17472
2009	863	49,37%	13424	75,65%	350	20,02%	2206	12,43%	103	5,89%	1429	8,05%	432	24,71%	685	3,86%	1748	17744
2010	883	50,37%	13665	76,23%	344	19,62%	2122	11,84%	110	6,27%	1526	8,51%	416	23,73%	614	3,43%	1753	17927
2011	891	52,23%	13434	77,19%	332	19,46%	2027	11,65%	100	5,86%	1407	8,08%	383	22,45%	535	3,07%	1706	17403
2012	903	53,65%	13533	78,44%	297	17,65%	1818	10,54%	104	6,18%	1391	8,06%	379	22,52%	511	2,96%	1683	17253
2013	896	54,37%	13686	78,68%	291	17,66%	1778	10,22%	94	5,70%	1414	8,13%	367	22,27%	516	2,97%	1648	17394
2014	895	54,11%	13896	79,35%	299	18,08%	1792	10,23%	96	5,80%	1371	7,83%	364	22,01%	453	2,59%	1654	17512
2015	904	54,95%	14538	80,24%	294	17,87%	1832	10,11%	86	5,23%	1295	7,15%	361	21,95%	454	2,51%	1645	18119
2016	900	53,83%	15162	80,92%	293	17,52%	1836	9,80%	87	5,20%	1230	6,56%	392	23,44%	508	2,71%	1672	18736
2017	869	56,87%	14904	81,07%	265	17,34%	1795	9,76%	73	4,78%	1186	6,45%	321	21,01%	498	2,71%	1528	18383
2018	871	54,61%	14332	81,26%	277	17,37%	1740	9,87%	68	4,26%	1073	6,08%	379	23,76%	492	2,79%	1595	17637
2019	861	55,26%	13959	81,55%	268	17,20%	1712	10,00%	58	3,72%	959	5,60%	371	23,81%	488	2,85%	1558	17118
2020	823	54,83%	13379	80,86%	264	17,59%	1726	10,43%	59	3,93%	959	5,80%	355	23,65%	481	2,91%	1501	16545
2021	808	54,59%	13753	81,78%	262	17,70%	1617	9,62%	54	3,65%	954	5,67%	356	24,05%	493	2,93%	1480	16817
2022	805	56,18%	13242	83,27%	256	17,86%	1492	9,38%	47	3,28%	774	4,87%	325	22,68%	395	2,48%	1433	15903
2023	793	55,88%	13375	82,80%	255	17,97%	1523	9,43%	48	3,38%	840	5,20%	323	22,76%	416	2,58%	1419	16154
2024	786	55,31%	13663	83,59%	248	17,45%	1466	8,97%	45	3,17%	804	4,92%	342	24,07%	413	2,53%	1421	16346

Évolution des effectifs par catégorie de licences entraîneurs depuis 2004



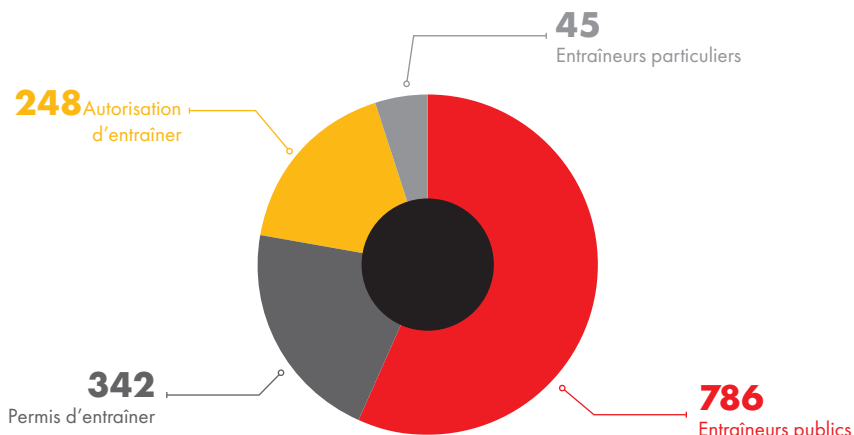
	Jockeys		Apprentis		Lads		Amateurs		Total
	Nombre	% du total	Nombre	% du total	Nombre	% du total	Nombre	% du total	Nombre
2004	1461	43,34%	202	5,99%	703	20,85%	1005	29,81%	3371
2005	1455	43,80%	196	5,90%	689	20,74%	982	29,56%	3322
2006	1462	44,10%	180	5,43%	694	20,94%	979	29,53%	3315
2007	1457	44,26%	168	5,10%	709	21,54%	958	29,10%	3292
2008	1442	45,10%	141	4,41%	682	21,33%	932	29,15%	3197
2009	1467	46,29%	142	4,48%	647	20,42%	913	28,81%	3169
2010	1472	46,66%	129	4,09%	682	21,62%	872	27,64%	3155
2011	1467	47,35%	150	4,84%	639	20,63%	842	27,18%	3098
2012	1467	48,24%	145	4,77%	645	21,21%	784	25,78%	3041
2013	1459	46,00%	232	7,31%	640	20,18%	841	26,51%	3172
2014	1468	47,71%	136	4,42%	636	20,67%	837	27,20%	3077
2015	1462	47,86%	126	4,12%	607	19,87%	860	28,15%	3055
2016	1474	49,00%	120	3,99%	583	19,38%	831	27,63%	3008
2017	1454	48,94%	115	3,87%	589	19,82%	813	27,36%	2971
2018	1425	49,34%	96	3,32%	577	19,98%	790	27,35%	2888
2019	1398	49,84%	70	2,50%	564	20,11%	773	27,56%	2805
2020	1339	50,36%	71	2,67%	514	19,33%	735	27,64%	2659
2021	1322	51,50%	69	2,69%	471	18,35%	705	27,46%	2567
2022	1277	53,61%	67	2,81%	427	17,93%	611	25,65%	2382
2023	1262	53,17%	67	2,98%	417	18,25%	605	25,61%	2351
2024	1244	46,233%	84	3,12%	406	15,09%	640	23,78%	2374

### Évolution des effectifs par catégorie de licences jockeys depuis 2004



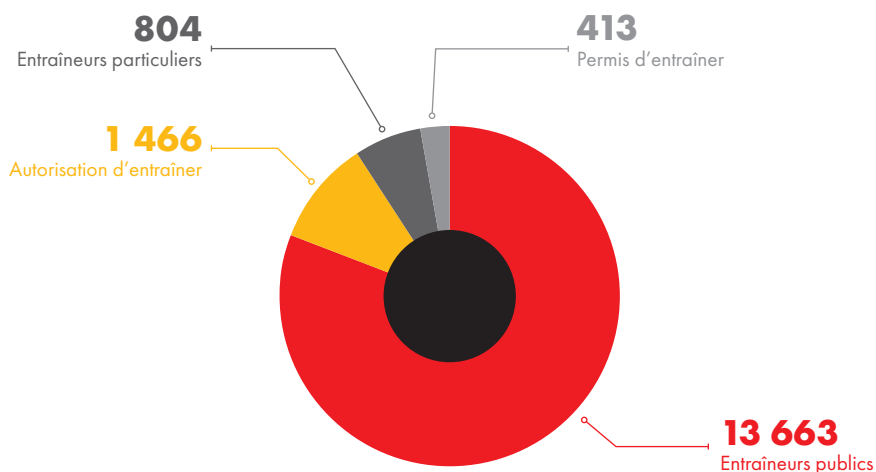
**1 421**

Répartition des entraîneurs par catégorie de licences



**16 346**

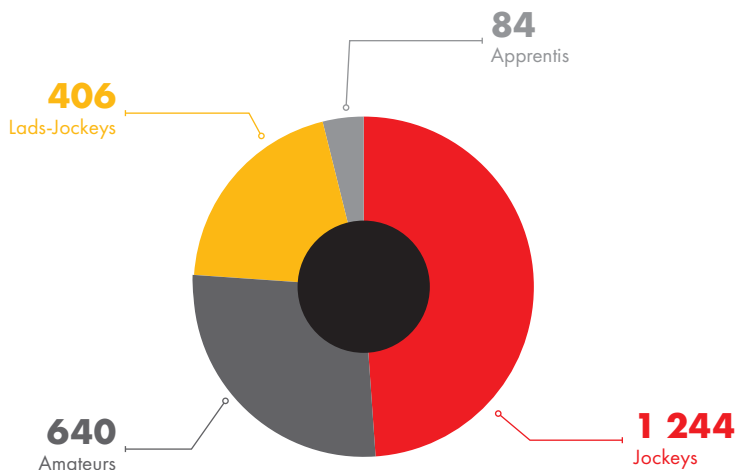
Répartition des chevaux par catégorie d'entraîneur



Autorisation de monter 2024

**2 374 personnes**

Répartition des licences par catégories



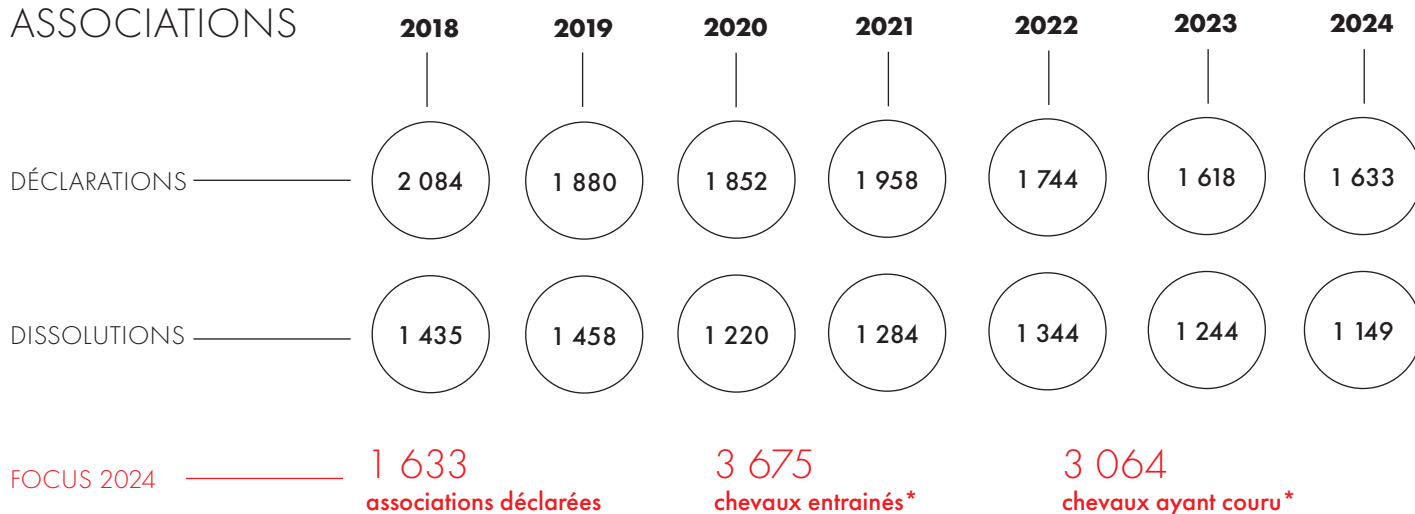


## ASSOCIATIONS ET LOCATIONS


Évolution des déclarations d'association et de location de carrière de course publiées au bulletin de la SETF

19

### ASSOCIATIONS



### LOCATIONS



\* chevaux faisant l'objet d'une association  
\*\* chevaux faisant l'objet d'une location de carrière de course

## CONTRATS DE PARRAINAGE ENREGISTRÉS EN 2024

41

CONTRATS  
PROPRIÉTAIRE

16

CONTRATS  
ENTRAÎNEUR

61

CONTRATS  
JOCKEY

Année	Lettres	Produits TF inscrits au Stud-Book	Étalons en service			Poulinières TF saillies par étalons TF	
			Nat.	AGR	Total		
1994	G	12 535	59	755	814	(2)	17 754
1995	H	11 684	50	711	761		17 130
1996	I	11 349	49	686	735		18 262
1997	J	11 997	50	650	700		17 967
1998	K	12 020	50	625	675		17 473
1999	L	11 940	45	590	635		17 016
2000	M	11 451	45	553	598		16 639
2001	N	11 364	43	545	588	(3)	16 718
2002	O	11 169	38	536	574	(4)	16 132
2003	P	10 945	36	520	556	(5)	15 576
2004	Q	10 602	30	522	552	(6)	15 924
2005	R	10 823	31	503	534	(7)	15 981
2006	S	10 922	31	487	518	(8)	15 817
2007	T	10 981	29	477	506	(9)	16 105
2008	U	11 330	27	466	493	(10)	16 132
2009	V	11 306	26	459	485	(11)	16 018
2010	A	11 010	22	471	493	(12)	16 681
2011	B	11 539	21	465	486	(13)	16 631
2012	C	11 567	18	479	497	(14)	16 361
2013	D	11 423	13	503	516	(15)	15 939
2014	E	11 194	7	495	502	(16)	15 820
2015	F	11 148	0	512	512	(17)	15 630
2016	G	10 757	0	483	483	(18)	15 410
2017	H	10 731	0	469	469	(19)	14 966
2018	I	10 122	0	453	453		14 766
2019	J	10 177	0	437	437		14 163
2020	K	9 889	0	431	431		13 274
2021	L	9 316	0	400	400		13 229
2022	M	9 178	0	372	372		12 747
2023	N	8 934	0	352	352		12 430
2024*	N	8 886	0	362	362		12 341

**Retrait volontaire de :**

(1) 1 055 juments	(4) 1 167 juments	(7) 1 307 juments	(10) 1 415 juments	(13) 1 076 juments	(16) 1 069 juments	
(2) 3 699 juments	(5) 887 juments	(8) 1 221 juments	(11) 579 juments	(14) 1 255 juments	(17) 982 juments	(19) 571 juments
(3) 1 119 juments	(6) 747 juments	(9) 1 185 juments	(12) 1 060 juments	(15) 1 312 juments	(18) 684 juments	



Analyse de la Monte par éleveur (source IFCE - année 2024)

Structure élevage	1 poulinière	2 poulinières	3 à 5 poulinières	6 à 10 poulinières	+ de 10 poulinières	Total
Éleveurs	4 678	910	665	194	115	6 562
%	71,3%	13,9%	10,1%	3,0%	1,8%	
Cumul		85,2%	95,3%	98,2%	100%	

Soit une moyenne de 1,9 poulinière par éleveur

Juments "Trotteur Français" saillies par étalons "Trotteur Français"

Année	Qualifiées	Non Qualifiées	Totaux
2004	11 866	4 058	15 924
2005	12 119	3 862	15 981
2006	12 036	3 781	15 817
2007	12 234	3 850	16 084
2008	12 438	3 694	16 132
2009	12 347	3 671	16 018
2010	12 626	4 055	16 681
2011	12 633	3 998	16 631
2012	12 505	3 856	16 361
2013	12 236	3 703	15 939
2014	12 197	3 623	15 820
2015	12 090	3 540	15 630
2016	11 993	3 417	15 410
2017	11 807	3 159	14 966
2018	11 809	2 957	14 766
2019	11 524	2 639	14 163
2020	10 892	2 382	13 274
2021	11 047	2 182	13 229
2022	10 670	2 077	12 747
2023	10 458	1 938	12 396
2024	10 381	1 960	12 341

Répartition des juments saillies par catégorie (2024)

	1 <sup>ère</sup>	2 <sup>ème</sup>	3 <sup>ème</sup>	4 <sup>ème</sup>	5 <sup>ème</sup>	6 <sup>ème</sup>
Nbre/ Catégorie	4 330	2 508	1 861	777	1 071	1 794
	35,1%	20,3%	15,1%	6,3%	8,7%	14,5%

Primes à l'éleveur distribuées (2019 à 2024)

	2019	2020	2021	2022	2023	2024
Nbre/ Catégorie	25 888 440 €	20 972 800 €	25 998 116 €	29 908 330 €	30 267 550 €	31 006 227 €

# EFFECTIFS RÉPARTIS PAR TRANCHE DE GAINS

Évolution 2022 - 2024

## 2 ans

	1 <sup>er</sup> août			1 <sup>er</sup> décembre		
	2022	2023	2024	2022	2023	2024
0	914	815	864	1 779	1 555	1 612
de 1 à 3 500	49	26	40	193	161	183
de 3 501 à 9 000	13	15	15	91	82	81
de 9 001 à 14 000	3	0	2	26	29	36
de 14 001 à 40 000	3	3	4	50	50	46
de 40 001 à 60 000	0	0	0	1	5	9
de 60 001 à 100 000	0	0	0	6	4	2
de 100 001 à 200 000	0	0	0	0	0	0
de 200 001 à 300 000	0	0	0	0	0	0
de 300 001 à 500 000	0	0	0	0	0	0
plus de 500 000	0	0	0	0	0	0

## 3 ans

	1 <sup>er</sup> août			1 <sup>er</sup> décembre		
	2022	2023	2024	2022	2023	2024
0	1 212	1 223	1 232	614	650	589
de 1 à 3 500	886	910	837	626	686	587
de 3 501 à 9 000	723	737	681	792	789	778
de 9 001 à 14 000	296	295	244	432	420	405
de 14 001 à 40 000	307	341	358	542	578	595
de 40 001 à 60 000	46	46	43	74	93	85
de 60 001 à 100 000	14	21	20	38	44	40
de 100 001 à 200 000	16	11	16	21	22	23
de 200 001 à 300 000	0	3	4	4	7	7
de 300 001 à 500 000	2	2	0	1	2	4
plus de 500 000	0	0	0	1	1	0

## 4 ans

	1 <sup>er</sup> août			1 <sup>er</sup> décembre		
	2022	2023	2024	2022	2023	2024
0	200	180	222	54	57	56
de 1 à 3 500	364	335	366	106	111	128
de 3 501 à 9 000	482	461	509	185	196	211
de 9 001 à 14 000	503	566	526	345	302	319
de 14 001 à 40 000	1 191	1 260	1 320	1 334	1 369	1 422
de 40 001 à 60 000	159	212	198	234	303	289
de 60 001 à 100 000	98	98	111	140	147	159
de 100 001 à 200 000	24	34	33	48	52	53
de 200 001 à 300 000	9	11	13	7	9	14
de 300 001 à 500 000	3	4	3	7	10	7
plus de 500 000	4	2	3	5	3	5

## 5 ans

	1 <sup>er</sup> août			1 <sup>er</sup> décembre		
	2022	2023	2024	2022	2023	2024
0	26	14	17	9	7	8
de 1 à 3 500	31	14	16	11	5	4
de 3 501 à 9 000	54	33	56	12	6	15
de 9 001 à 14 000	89	95	115	27	37	36
de 14 001 à 40 000	981	1 066	1 069	650	672	693
de 40 001 à 60 000	381	457	534	376	480	505
de 60 001 à 100 000	270	297	322	334	362	425
de 100 001 à 200 000	80	94	91	119	122	132
de 200 001 à 300 000	13	12	12	18	13	15
de 300 001 à 500 000	9	7	10	8	12	11
plus de 500 000	4	5	5	6	9	7





# EFFECTIFS RÉPARTIS PAR TRANCHE DE GAINS

## Évolution 2022 - 2024

### 6 ans

	1 <sup>er</sup> août			1 <sup>er</sup> décembre		
	2022	2023	2024	2022	2023	2024
0	8	2	3	5	1	2
de 1 à 3 500	4	3	1	2	3	1
de 3 501 à 9 000	8	2	3	2	3	1
de 9 001 à 14 000	9	0	2	5	1	0
de 14 001 à 40 000	304	320	387	161	183	210
de 40 001 à 60 000	340	388	402	279	312	309
de 60 001 à 100 000	397	431	469	342	417	444
de 100 001 à 200 000	191	237	236	234	262	271
de 200 001 à 300 000	29	22	20	35	38	33
de 300 001 à 500 000	12	14	14	11	14	13
plus de 500 000	5	8	7	6	10	12

### 7 ans

	1 <sup>er</sup> août			1 <sup>er</sup> décembre		
	2022	2023	2024	2022	2023	2024
0	2	0	0	0	2	0
de 1 à 3 500	3	0	3	3	0	3
de 3 501 à 9 000	1	0	2	1	0	0
de 9 001 à 14 000	1	1	0	0	1	0
de 14 001 à 40 000	76	74	92	49	45	50
de 40 001 à 60 000	229	194	210	135	129	139
de 60 001 à 100 000	323	342	389	289	255	285
de 100 001 à 200 000	296	290	328	306	295	343
de 200 001 à 300 000	60	68	72	65	77	77
de 300 001 à 500 000	17	22	19	28	26	27
plus de 500 000	6	5	10	9	9	10

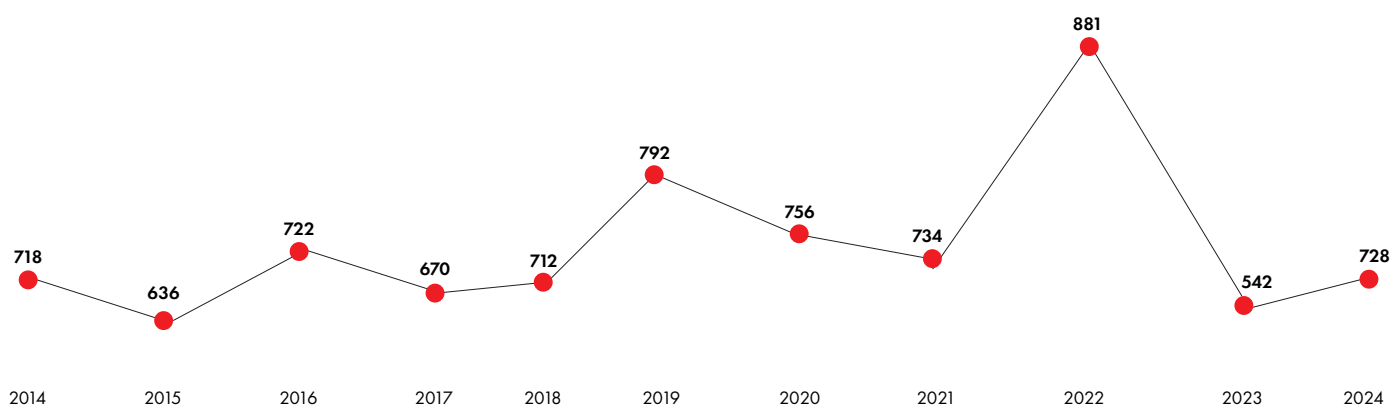
### 8 ans et plus

	1 <sup>er</sup> août			1 <sup>er</sup> décembre		
	2022	2023	2024	2022	2023	2024
0	0	0	2	0	0	2
de 1 à 3 500	5	1	2	5	1	1
de 3 501 à 9 000	3	0	3	1	2	2
de 9 001 à 14 000	0	1	3	1	2	2
de 14 001 à 40 000	16	18	19	9	9	10
de 40 001 à 60 000	104	96	100	44	59	64
de 60 001 à 100 000	316	306	315	222	202	218
de 100 001 à 200 000	449	472	489	342	372	362
de 200 001 à 300 000	157	177	196	145	179	170
de 300 001 à 500 000	70	82	81	67	67	73
plus de 500 000	23	23	23	23	26	23

### TOTAL

	1 <sup>er</sup> août			1 <sup>er</sup> décembre		
	2022	2023	2024	2022	2023	2024
0	2360	2236	2340	2461	2272	2269
de 1 à 3 500	1342	1289	1265	946	967	907
de 3 501 à 9 000	1284	1248	1269	1084	1078	1088
de 9 001 à 14 000	901	958	892	836	792	798
de 14 001 à 40 000	2878	3082	3249	2795	2906	3026
de 40 001 à 60 000	1259	1393	1487	1143	1381	1400
de 60 001 à 100 000	1418	1495	1626	1371	1431	1573
de 100 001 à 200 000	1056	1138	1193	1070	1125	1184
de 200 001 à 300 000	268	293	317	274	323	316
de 300 001 à 500 000	113	131	127	122	131	135
plus de 500 000	42	43	48	50	58	57

Pays	2021	2022	2023	2024
Allemagne	37	48	33	36
Australie	-	-	2	-
Autriche	13	13	6	6
Belgique	19	27	14	141
Brésil	-	-	-	-
Bulgarie	4	25	18	20
Canada	1	1	-	-
Danemark	6	17	9	6
Espagne (Baléares)	85	89	47	73
États-Unis	2	7	1	4
Finlande	9	9	13	6
Grande Bretagne	49	22	14	20
Hongrie	-	7	1	1
Irlande	35	13	12	16
Italie	11	43	10	20
Malte	280	325	213	196
Norvège	12	44	10	3
Pays-bas	57	85	28	47
Pologne	6	12	1	9
Portugal	8	3	11	24
République tchèque	6	3	1	2
Roumanie	6	3	9	4
Russie	2	-	-	-
Serbie	7	7	10	10
Slovénie	1	12	1	6
Suède	41	33	36	48
Suisse	37	33	42	30
<b>Total</b>	<b>734</b>	<b>881</b>	<b>542</b>	<b>728</b>



## PAYS SIGNATAIRES D'UNE CONVENTION

**30**  
PAYS  
SIGNATAIRES

AFRIQUE DU SUD  
ALGÉRIE  
ALLEMAGNE  
AUSTRALIE  
AUTRICHE  
BELGIQUE  
BRÉSIL  
BULGARIE  
CANADA  
CHINE

CROATIE  
ESPAGNE  
ÉTATS-UNIS  
GRANDE-BRETAGNE  
*(ANGLETERRE / PAYS-DE-GALLES / ÉCOSSE)*  
HONGRIE  
IRLANDE  
LITUANIE  
MALTE  
NORVÈGE

PAYS-BAS  
POLOGNE  
PORTUGAL  
RÉPUBLIQUE TCHÈQUE  
RUSSIE  
SERBIE  
SLOVÉNIE  
SUISSE  
UKRAINE



# RÉPARTITION DES CHEVAUX AYANT COURU

Trotteurs Français et chevaux étrangers

Âge	Nombre de chevaux ayant couru	Non placés	Placés	Gagnants	Sommes gagnées	Nombre de chevaux ayant couru à Vincennes
2 ANS	603	160	321	122	3 832 465	208
3 ANS	3 725	440	1 909	1 316	42 234 514	897
4 ANS	3 996	463	1 779	1 754	57 948 199	1 115
5 ANS	2 793	321	1 248	1 224	50 960 227	961
6 ANS	1 916	216	798	902	39 999 524	675
7 ANS	1 399	123	614	662	31 981 120	479
8 ANS	938	126	483	329	17 552 601	366
9 ANS	553	81	313	159	8 326 650	237
10 ANS	206	49	114	43	3 387 765	115
11 ANS	57	15	35	7	483 755	31
<b>TOTAL</b>	<b>16 186</b>	<b>1 994</b>	<b>7 614</b>	<b>6 578</b>	<b>257 709 820*</b>	<b>5 084</b>

\* COMPREND LES SOMMES GAGNÉES À L'ÉTRANGER

### Jockeys

	2022	2023	2024
Alcoolémie	432	485	655
Biologiques	91	109	172

### Chevaux

	2022	2023	2024
Nombre de prélèvements	16 847	16 800	16 993

### Courses

Nombre de courses	10 825	10 621	10 825
Nombre de prélèvements	13 421	13 394	13 559

### Prélèvements bicarbonate

Nombre de courses	165	126	138
Nombre de prélèvements	822	628	689

### Qualifications

Nombre de réunions	180	184	186
Nombre de prélèvements	1 257	1 310	1 136

### Contrôles à l'entraînement

Nombre de missions	683	773	867
Nombre de prélèvements	1 245	1369	1 502

### Dont :

#### Opérations partants

Nombre de missions	254	251	255
Nombre de prélèvements	430	510	575

#### Suivi longitudinal

Nombre de missions	88	76	91
Nombre de prélèvements	109	108	108

#### Contrôles à l'entraînement classiques

Nombre de missions	195	222	226
Nombre de prélèvements	706	751	819

#### Contrôles à l'élevage

Nombre de missions	16	20	16
Nombre de prélèvements	77	81	79

#### Contrôles des chevaux sortis provisoirement de l'entraînement

Nombre de missions	13	11	13
Nombre de prélèvements	25	18	28

### 2022

### 2023

### 2024

### Cas positifs

Courses	33	25	30
Qualifications	7	7	2
Opérations partants	1	0	3
Suivi longitudinal	0	0	0
Contrôles à l'entraînement classiques	2	4	1
Contrôles des chevaux sortis provisoirement de l'entraînement	0	0	0
Contrôles à l'élevage	0	0	0
<b>Total</b>	<b>43</b>	<b>36</b>	<b>36</b>



# CATÉGORISATION DES HIPPODROMES 2024

Pôles nationaux : Vincennes, Enghien, Caen, Cagnes-sur-Mer.

27

Ouest	Anjou-Maine	Basse-Normandie	Haute-Normandie	Sud Ouest	Sud Est & Corse	Centre Est	Nord	Est
46	32	28	15	40	17	17	10	6
<b>Pôles nationaux</b>								
		CAEN			CAGNES-SUR-MER			
<b>Pôles régionaux A (15)</b>								
LES SABLES D'OLONNE	LAVAL	ARGENTAN	MAUQUENCHY	AGEN-LA GARENNE	MARSEILLE (A BORELY)	LYON (A PARILLY)	LA CAPELLE	REIMS
NANTES		CABOURG		BORDEAUX		VICHY	LE CROISE-LAROCHE	
				TOULOUSE				
<b>2</b>	<b>1</b>	<b>2</b>	<b>1</b>	<b>3</b>	<b>1</b>	<b>2</b>	<b>2</b>	<b>1</b>
<b>Pôles régionaux B (16)</b>								
CHATEAUBRIANT	ANGERS	GRAIGNES		BEAUMONT DE LOMAGNE	SALON DE PROVENCE	FEURS	AMIENS	
PORNICHET	LE MANS	LE MONT-SAINT-MICHEL-PONTORSON		CHATELAILLON-LA ROCHELLE		LYON (A LA SOIE)		
	MESLAY-DU-MAINE	LISIEUX				SAINTE-GALMIER		
		VIRE NORMANDIE						
<b>2</b>	<b>3</b>	<b>4</b>		<b>2</b>	<b>1</b>	<b>3</b>	<b>1</b>	
<b>1<sup>ère</sup> catégorie A (18)</b>								
CHALLANS	CHOLET	CHERBOURG	CHARTRES	AUCH	CAVAILLON	DIVONNE-LES-BAINS	LAON	
CORDEMAIS				CASTILLONNES	HYERES	LIGNIERES EN BERRY		
MAURE DE BRETAGNE				GRENADE-SUR-GARONNE				
PONTCHATEAU				LANGON-LIBOURNE				
SAINTE-BRIEUC				MONTAUBAN				
<b>5</b>	<b>1</b>	<b>1</b>	<b>1</b>	<b>5</b>	<b>2</b>	<b>2</b>	<b>1</b>	
<b>1<sup>ère</sup> catégorie B (24)</b>								
MACHECOUL	CRAON	ALENCON	BERNAY	CASTERA-VERDUZAN	L'ISLE SUR LA SORGUE	CHATILLON-SUR-CHALARONNE	ARRAS	NANCY
SAINTE-JEAN-DE-MONTS	ECOMMOY		RAMBOUILLET	EAUZE	MARSEILLE (A VIVAUX)		LE TOUQUET	STRASBOURG
SAINTE-MALO	LA ROCHE-POSAY			ROYAN-LA PALMYRE	NIMES		SAINTE-OMER	
	SABLE-SUR-SARTHE			VILLEREAUX				
	TOURS-CHAMBRAY							
<b>3</b>	<b>5</b>	<b>1</b>	<b>2</b>	<b>4</b>	<b>3</b>	<b>1</b>	<b>3</b>	<b>2</b>
<b>2<sup>ème</sup> catégorie (59)</b>								
BLAIN-BOUVRON-LE GAVRE	CHINON - RICHELIEU	AGON-COUTAINVILLE	DIEPPE	ANGOULEME	AJACCIO	AIX-LES-BAINS	ABBEVILLE	MONTIER-EN-DER
ERBRAY	DURTAL	BREHAL	EVREUX-NAVARRRE	BIARRITZ	AVIGNON - LE PONTET	JULLIANGES	BERCK-SUR-MER	VITTEL
FOUGERES	MERAL	CARENTAN	FRANCHEVILLE-LA BARRE	CASTELSARRASIN	BIGUGLIA	MONTLUCON-NERIS LES BAINS	COMPIEGNE	
GUERLESQUIN	MONTMIRAIL	DEAUVILLE-CLAIREFONTAINE	LA FERTE-VIDAME	GEMOZAC	BOLLENE	MOULINS		
LA GACILLY	NEUILLE-PONT-PIERRE	GRANVILLE	LES ANDELYS	MONTIGNAC-CHARENTE	CARPENTRAS	PARAY-LE-MONIAL		
LANDIVISIAU	ROCHEFORT-SUR-TOIRE	VILLEDIEU-LES-POELES		VILLENEUVE-SUR-LOT	ORAISON			
LOUDEAC	SAUMUR				PRUNELLI DI FIUM'ORBO			
MORLAIX	SAVIGNY-SUR-BRAYE				ZONZA			
NIORT	SEGRE							
NORT-SUR-ERDRE	VIBRAYE							
QUESTEMBERT								
SAVENAY								
VANNES								
VITRE								
<b>14</b>	<b>10</b>	<b>6</b>	<b>5</b>	<b>6</b>	<b>8</b>	<b>5</b>	<b>3</b>	<b>2</b>
<b>3<sup>ème</sup> catégorie (77)</b>								
CARHAIX	BEAUPREAU	AVRANCHES	BACQUEVILLE-EN-CAUX	AURILLAC	SAULT	CHATEAUROUX		CHALONS-EN-CHAMPAGNE
DINAN	CHATEAU-DU-LOIR	BAGNOLES DE L'ORNE	BIHOREL-LES-ROUEN	BAGNERES-DE-LUCHON		CLUNY		
GRAND FOUGERAY	JALLAIS	BOURIGNY	GOURNAY-EN-BRAY	CARCASSONNE		LA CLAYETTE		
GUER-COETQUIDAN	LA CHARTRE-SUR-LE-LOIR	DOMFRONT	LE NEUBOURG	CAZAUBON		VITTEAUX		
GUINGAMP	MAMERS	DOZULE	ORLEANS	FLEURANCE				
JOSSELIN	MOULIERES	GENETS	SAINTE-AUBIN-LES-ELBEUF	GABARRET				
LA GUERCHÉ DE BRETAGNE	MONDOUBLEAU	JULLOUVILLE-LES-PINS		GRAMAT				
LA ROCHE-SUR-YON	NUILLE-SUR-VICOIN	LE SAP		ISSIGEAC				
LE PERTRE	SAINTE-OJEN-DES-TOITS	MOULINS-LA-MARCHE		JARNAC				
LUCON	SAINTE-PIERRE-LA-COUR	PORTBAIL		LA REOLE				
PLESSE	SENONNES	RANES		LANNEMEZAN-VIC BIGORRE				
PLESTIN-LES-GREVES	SILLE-LE-GUILLAUME	SAINTE-MARIE-DU-MONT		LE DORAT				
PLOERMEL		VALOGNES		LUXE				
PLOUBALAY				MANSLE				
PLOUESCAT				MIRAMONT DE GUYENNE				
PONTIVY				MONFLANQUIN				
REDON				MONPAZIER				
ROSTRENEEN				TRIE-SUR-BAISE				
THOUARS				VALENCE-SUR-BAISE				
VERTOU				VIC-FEZENSAC				
<b>20</b>	<b>12</b>	<b>13</b>	<b>6</b>	<b>20</b>	<b>1</b>	<b>4</b>		<b>1</b>

## PROPRIÉTAIRES

**01**  
Ecurie LUCK  
1 699 035,5 €  
GAINS  
34  
VICTOIRES

**02**  
Joël SECHE  
1 625 202,55 €  
GAINS  
62  
VICTOIRES

**03**  
Franck LEBLANC  
1 564 038,07 €  
GAINS  
25  
VICTOIRES

**04**  
Philippe ALLAIRE  
1 402 557,04 €  
GAINS  
32  
VICTOIRES

**05**  
Ecurie Jean Paul MARMION  
1 313 825,46 €  
GAINS  
88  
VICTOIRES

**06**  
Ecurie des CHARMES  
1 264 054,25 €  
GAINS  
70  
VICTOIRES

**07**  
Ecurie Marc SASSIER  
1 217 385,9 €  
GAINS  
45  
VICTOIRES

**08**  
Ecurie HUNTER VALLEY  
1 201 730,51 €  
GAINS  
52  
VICTOIRES

**09**  
Ecurie du HARAS D'ERABLE  
1 199 840,85 €  
GAINS  
60  
VICTOIRES

**10**  
Ecurie Jean Michel BAZIRE  
1 173 630,67 €  
GAINS  
17  
VICTOIRES

**11**  
Yvonne GUEDJ  
1 085 008,75 €  
GAINS  
31  
VICTOIRES

**12**  
Ecurie du DAMIER  
1 072 811,53 €  
GAINS  
55  
VICTOIRES

**13**  
Ecurie Thomas LEVESQUE  
1 059 139,04 €  
GAINS  
25  
VICTOIRES

**14**  
Ecurie WATCH BUY WIN  
1 047 610,35 €  
GAINS  
31  
VICTOIRES

**15**  
Yannick DESMET  
1 030 761,04 €  
GAINS  
57  
VICTOIRES

**16**  
Ecurie Thierry DUVALDESTIN  
1 012 155,14 €  
GAINS  
23  
VICTOIRES

**17**  
Ecurie CH. A. MARY  
1 009 815,54 €  
GAINS  
13  
VICTOIRES

**18**  
Ecurie QUICK STAR  
953 821,5 €  
GAINS  
61  
VICTOIRES

**19**  
Ecurie Jean-Pierre BARJON  
945 878,14 €  
GAINS  
42  
VICTOIRES

**20**  
Yannick Alain BRIAND  
923 060,25 €  
GAINS  
92  
VICTOIRES

## ÉLEVEURS

**01**  
Jean Philippe DUBOIS  
410 194,15 €  
GAINS  
136  
VICTOIRES

**02**  
Ecurie des CHARMES  
319 412,54 €  
GAINS  
112  
VICTOIRES

**03**  
Rémi BOUCRET  
261 375,6 €  
GAINS  
93  
VICTOIRES

**04**  
Ecurie LUCK  
204 858,01 €  
GAINS  
35  
VICTOIRES

**05**  
Ecurie QUICK STAR  
176 363,62 €  
GAINS  
76  
VICTOIRES

**06**  
Ecurie CHAUNION  
167 201,16 €  
GAINS  
22  
VICTOIRES

**07**  
Marie-Annick SASSIER  
164 011,71 €  
GAINS  
46  
VICTOIRES

**08**  
Jean-Pierre DUBOIS  
154 995,27 €  
GAINS  
62  
VICTOIRES

**09**  
G.A.E.C. du PETIT BANVILLE  
154 748,01 €  
GAINS  
33  
VICTOIRES

**10**  
Christian BIGEON  
149 654 €  
GAINS  
34  
VICTOIRES

**11**  
Ecurie du HARAS D'ERABLE  
143 669,46 €  
GAINS  
52  
VICTOIRES

**12**  
Yvonne GUEDJ  
143 468,33 €  
GAINS  
35  
VICTOIRES

**13**  
Ecurie HUNTER VALLEY  
143 255,5 €  
GAINS  
40  
VICTOIRES

**14**  
S.C.E.A. du BEAUMANOIR  
135 664,79 €  
GAINS  
34  
VICTOIRES

**15**  
Roger POJASEK  
135 011,48 €  
GAINS  
51  
VICTOIRES

**16**  
Ecurie RIB  
131 147,98 €  
GAINS  
43  
VICTOIRES

**17**  
Ecurie Jean Yves LECUYER  
124 514,44 €  
GAINS  
66  
VICTOIRES

**18**  
Ecurie Louis BAUDRON  
123 795,68 €  
GAINS  
52  
VICTOIRES

**19**  
S.C.E.A. des BISSONS  
123 606,15 €  
GAINS  
33  
VICTOIRES

**20**  
Ecurie Thierry DUVALDESTIN  
119 547,06 €  
GAINS  
60  
VICTOIRES

## ENTRAÎNEURS\*

**01**  
Thierry DUVALDESTIN  
5 342 855,00 €  
GAINS  
234  
VICTOIRES

**02**  
Laurent Claude ABRIVARD  
4 386 285,00 €  
GAINS  
126  
VICTOIRES

**03**  
Sébastien Guarato  
4 002 660,00 €  
GAINS  
127  
VICTOIRES

**04**  
Jean-Michel BAZIRE  
3 893 185,00 €  
GAINS  
109  
VICTOIRES

**05**  
Mathieu MOTTIER  
3 308 365,00 €  
GAINS  
102  
VICTOIRES

**06**  
Franck LEBLANC  
3 229 415,00 €  
GAINS  
124  
VICTOIRES

**07**  
Marc SASSIER  
2 817 420,00 €  
GAINS  
103  
VICTOIRES

**08**  
Franck TERRY  
2 677 795,00 €  
GAINS  
141  
VICTOIRES

**09**  
Romain DERIEUX  
2 430 465,00 €  
GAINS  
120  
VICTOIRES

**10**  
Philippe ALLAIRE  
2 226 895,00 €  
GAINS  
48  
VICTOIRES

**11**  
Yannick HENRY  
2 139 215,00 €  
GAINS  
109  
VICTOIRES

**12**  
Hansen Erik BONDO  
2 128 925,00 €  
GAINS  
55  
VICTOIRES

**13**  
Jean-Michel BAUDOUIN  
2 042 270,00 €  
GAINS  
60  
VICTOIRES

**14**  
Clément THOMAIN  
2 026 485,00 €  
GAINS  
90  
VICTOIRES

**15**  
Mathieu ABRIVARD  
2 018 095,00 €  
GAINS  
75  
VICTOIRES

**16**  
Jean-Philippe MONCLIN  
1 902 710,00 €  
GAINS  
67  
VICTOIRES

**17**  
Jean Paul MARMION  
1 877 535,00 €  
GAINS  
87  
VICTOIRES

**18**  
Alain CHAVATTE  
1 811 105,00 €  
GAINS  
88  
VICTOIRES

**19**  
William BIGEON  
1 753 895,00 €  
GAINS  
46  
VICTOIRES

**20**  
Thomas LEVESQUE  
1 732 935,00 €  
GAINS  
51  
VICTOIRES

\* Gains pris par les chevaux entraînés



DRIVERS

<b>01</b> <b>Eric RAFFIN</b> 291 VICTOIRES	<b>05</b> <b>Matthieu ABRIVARD</b> 167 VICTOIRES	<b>09</b> <b>Romain DERIEUX</b> 122 VICTOIRES	<b>13</b> <b>Gabriele GELORMINI</b> 102 VICTOIRES	<b>17</b> <b>Théo DUVALDESTIN</b> 84 VICTOIRES
<b>02</b> <b>Yoann LEBOURGEOIS</b> 242 VICTOIRES	<b>06</b> <b>David THOMAIN</b> 155 VICTOIRES	<b>10</b> <b>Mathieu MOTTIER</b> 120 VICTOIRES	<b>14</b> <b>Alexandre ABRIVARD</b> 101 VICTOIRES	<b>18</b> <b>Frédéric CLOZIER</b> 76 VICTOIRES
<b>03</b> <b>Benjamin ROCHARD</b> 196 VICTOIRES	<b>07</b> <b>Pierre Yves VERVA</b> 129 VICTOIRES	<b>11</b> <b>Franck NIVARD</b> 114 VICTOIRES	<b>15</b> <b>Franck OUVRIE</b> 97 VICTOIRES	<b>19</b> <b>Jean-Michel BAZIRE</b> 75 VICTOIRES
<b>04</b> <b>David BEKAERT</b> 175 VICTOIRES	<b>08</b> <b>François LAGADEUC</b> 126 VICTOIRES	<b>12</b> <b>Anthony BARRIER</b> 110 VICTOIRES	<b>16</b> <b>Antoine WIELS</b> 89 VICTOIRES	<b>20</b> <b>Christophe MARTENS</b> 74 VICTOIRES

JOCKEYS

<b>01</b> <b>Mathieu MOTTIER</b> 86 VICTOIRES	<b>05</b> <b>Adrien LAMY</b> 50 VICTOIRES	<b>08</b> <b>Alexandre ABRIVARD</b> 30 VICTOIRES	<b>11</b> <b>Tamara MATHIAS-MAISONNETTE</b> 25 VICTOIRES	<b>14</b> <b>Antonin ANDRE</b> 21 VICTOIRES
<b>02</b> <b>Paul Philippe PLOQUIN</b> 65 VICTOIRES	<b>06</b> <b>Victor SAUSSAYE</b> 38 VICTOIRES	<b>09</b> <b>Clément FRECELLE</b> 28 VICTOIRES	<b>12</b> <b>Alan GENDROT</b> 24 VICTOIRES	<b>15</b> <b>Anthony BARRIER</b> 20 VICTOIRES
<b>03</b> <b>Benjamin ROCHARD</b> 57 VICTOIRES	<b>07</b> <b>Guillaume MARTIN</b> 33 VICTOIRES	<b>10</b> <b>Benjamin CHAUVE-LAFFAY</b> 26 VICTOIRES	<b>13</b> <b>Damien BONNE</b> 23 VICTOIRES	<b>15</b> <b>William DERSOIR-HABIB</b> 20 VICTOIRES
<b>04</b> <b>Eric RAFFIN</b> 55 VICTOIRES	<b>08</b> <b>Alexis COLLETTE</b> 30 VICTOIRES	<b>11</b> <b>Marius DURVILLE</b> 25 VICTOIRES	<b>13</b> <b>Lilian BERTIN</b> 23 VICTOIRES	<b>16</b> <b>Alexiane LEPAGE</b> 19 VICTOIRES

CHEVAUX

	Nom	Attelé			Monté				Total	
		Cour.	Vict.	Pl.	Gains €	Cour.	Vict.	Pl.	Gains €	Gains €
<b>1<sup>er</sup></b>	IDAO DE TILLARD	9	5	3	<b>957 000</b>	0	0	0	<b>0</b>	<b>957 000</b>
<b>2<sup>ème</sup></b>	GO ON BOY	9	1	7	<b>561 400</b>	0	0	0	<b>0</b>	<b>561 400</b>
<b>3<sup>ème</sup></b>	JUSHUA TREE	9	6	1	<b>493 500</b>	0	0	0	<b>0</b>	<b>493 500</b>
<b>4<sup>ème</sup></b>	LOMBOK JIEL	12	4	7	<b>429 850</b>	0	0	0	<b>0</b>	<b>429 850</b>
<b>5<sup>ème</sup></b>	LOVINO BELLO	9	4	4	<b>425 000</b>	0	0	0	<b>0</b>	<b>425 000</b>
<b>6<sup>ème</sup></b>	JEROBOAM D'ERABLE	4	0	2	<b>3 600</b>	9	6	2	<b>413 680</b>	<b>417 280</b>
<b>7<sup>ème</sup></b>	LEXIE DE BANVILLE	3	0	0	<b>0</b>	11	5	4	<b>385 020</b>	<b>385 020</b>
<b>8<sup>ème</sup></b>	KEEP GOING	14	4	7	<b>379 800</b>	0	0	0	<b>0</b>	<b>379 800</b>
<b>9<sup>ème</sup></b>	IDEALE DU CHENE	3	0	0	<b>0</b>	6	3	2	<b>364 000</b>	<b>364 000</b>
<b>10<sup>ème</sup></b>	LIZA JOSSELYN	12	7	3	<b>360 050</b>	0	0	0	<b>0</b>	<b>360 050</b>
<b>11<sup>ème</sup></b>	HOKKAIDO JIEL	13	0	12	<b>357400</b>	0	0	0	<b>0</b>	<b>357 400</b>
<b>12<sup>ème</sup></b>	KELLY DE BANVILLE	1	0	0	<b>0</b>	13	4	7	<b>346 500</b>	<b>346 500</b>
<b>13<sup>ème</sup></b>	KRACK TIME ATOUT	11	3	5	<b>343 900</b>	0	0	0	<b>0</b>	<b>343 900</b>
<b>14<sup>ème</sup></b>	EMERAUDE DE BAIS	15	3	5	<b>341 500</b>	0	0	0	<b>0</b>	<b>341 500</b>
<b>15<sup>ème</sup></b>	KOCTEL DU DAIN	14	3	9	<b>340 800</b>	0	0	0	<b>0</b>	<b>340 800</b>
<b>16<sup>ème</sup></b>	JEAN BALTHAZAR	2	0	0	<b>0</b>	10	2	8	<b>326 800</b>	<b>326 800</b>
<b>17<sup>ème</sup></b>	INO DU LUPIN	14	8	4	<b>317 850</b>	0	0	0	<b>0</b>	<b>317 850</b>
<b>18<sup>ème</sup></b>	ESPERANZA IDOLE	0	0	0	<b>0</b>	2	1	0	<b>315 000</b>	<b>315 000</b>
<b>19<sup>ème</sup></b>	EDITION GEMA	0	0	0	<b>0</b>	13	4	8	<b>313 600</b>	<b>313 600</b>
<b>20<sup>ème</sup></b>	KYRIELLE DES VAUX	0	0	0	<b>0</b>	11	3	8	<b>308 200</b>	<b>308 200</b>

### Trot Attelé

#### Prix Ourasi - SWC 4 ans Finale (Vincennes)

27 janvier 2024

**KRACK TIME ATOUT** appartenant à M. Philippe BARBE  
Entraîneur : Sébastien GUARATO  
Jockey : P. Ph PLOQUIN  
Eleveur : S.C.E.A. du Beaumanoir  
Réduction kilométrique : 1'12"1  
2ème : KSAR - 3ème : KARLITO

#### Prix Bold Eagle - SWC 5 ans Finale (Vincennes)

27 janvier 2024

**JUSHUA TREE** appartenant à l'Ecurie Olmenhof  
Entraîneur & Jockey : Jean-Michel BAZIRE  
Eleveurs : M. Hugues ROUSSEAU et M. Jean TESTU  
Réduction kilométrique : 1'12"3  
2ème : DIMITRI FERM - 3ème : JUSTIN BOLD

#### Prix d'Amérique (Vincennes)

28 janvier 2024

**IDAO DE TILLARD** appartenant à M. Cyril SEVESTRE  
Entraîneur : Thierry DUVALDESTIN  
Jockey : Clément DUVALDESTIN  
Eleveur : Ecurie Chaunon  
Réduction kilométrique : 1'11"6  
2ème : HOKKAIDO JIEL - 3ème : JOVIALITY (SWE)

#### Prix de France (Vincennes)

11 février 2024

**IDAO DE TILLARD** appartenant à M. Cyril SEVESTRE  
Entraîneur : Thierry DUVALDESTIN  
Jockey : Clément DUVALDESTIN  
Eleveur : Ecurie Chaunon  
Réduction kilométrique : 1'09"4  
2ème : GO ON BOY - 3ème : AMPIA MEDE SM

#### Prix Comte Pierre de Montesson (Vincennes)

18 février 2024

**LA JOYEUSE WICZ** appartenant à l'Ecurie Louis Baudron  
Entraîneur : Louis BAUDRON  
Jockey : Gwenn JUNOD  
Eleveurs : Ecurie Louis Baudron et M. Martin MARKIEWICZ  
Réduction kilométrique : 1'13"9  
2ème : LOVINO BELLO - 3ème : LUCIANO MENUET

#### Prix de Paris (Vincennes)

25 février 2024

**HUSSARD DU LANDRET** appartenant à M. Benoît ROBIN  
Entraîneur : Benoît ROBIN  
Jockey : Yoann LEBOURGEOIS  
Eleveur : M. Jean Joseph DANIEL  
Réduction kilométrique : 1'11"9  
2ème : INMAROSA - 3ème : HOOKER BERRY

#### Prix de Sélection (Vincennes)

2 mars 2024

**IDAO DE TILLARD** appartenant à M. Cyril SEVESTRE  
Entraîneur : Thierry DUVALDESTIN  
Jockey : Clément DUVALDESTIN  
Eleveur : Ecurie Chaunon  
Réduction kilométrique : 1'09"6  
2ème : JULIET PAPA BRAVO - 3ème : IDYLLE SPEED

#### Critérium de Vitesse de la Côte d'Azur (Cagnes-sur-Mer)

10 mars 2024

**VERNISSAGE GRIF** appartenant à M. Gennaro RICCIO  
Entraîneur & Jockey : Alessandro GOCCIADORO  
Eleveur : Fonds de courses  
Réduction kilométrique : 1'08"1  
2ème : EMERAUDE DE BAIS - 3ème : GO ON BOY

#### Prix de l'Atlantique (Enghien)

20 avril 2024

**HORSY DREAM** appartenant à Ecurie du Closet  
Entraîneur : Pierre BELLOCHE  
Jockey : Eric RAFFIN  
Eleveurs : M. Jean Marie DESCHAMPS et Ecurie du Closet  
Réduction kilométrique : 1'10"2  
2ème : HOHNECK - 3ème : ELVIS DU VALLON

#### Prix René Ballière (Vincennes)

23 juin 2024

**HORSY DREAM** appartenant à Ecurie du Closet  
Entraîneur : Pierre BELLOCHE  
Jockey : Eric RAFFIN  
Eleveurs : M. Jean Marie DESCHAMPS et Ecurie du Closet  
Réduction kilométrique : 1'09"2  
2ème : IDAO DE TILLARD - 3ème : VIVID WISE AS

#### Prix Albert Viel (Prix Capucine) (Vincennes)

23 juin 2024

**LOMBOK JIEL** appartenant à l'Ecurie Luck  
Entraîneur : Jean Luc DERSOIR  
Jockey : Pierre Yves VERVA  
Eleveur : Ecurie Luck  
Réduction kilométrique : 1'12"0  
2ème : LOULOU DE MYE - 3ème : LIZA JOSSELYN

#### Critérium des 3 Ans (Vincennes)

14 septembre 2024

**LOVINO BELLO** appartenant à Mme Sandrine ROBERT  
Entraîneur : Jocelyn ROBERT  
Jockey : Eric RAFFIN  
Eleveur : M. Rémi BOUCRET  
Réduction kilométrique : 1'13"1  
2ème : LOMBOK JIEL - 3ème : LOTTA BOURBON

#### Critérium des 4 Ans (Vincennes)

14 septembre 2024

**KEEP GOING** appartenant à M. José DAVET  
Entraîneur : Mathieu MOTTIER  
Jockey : Eric RAFFIN  
Eleveur : M. Jean-Philippe DUBOIS  
Réduction kilométrique : 1'12"5  
2ème : KOCTEL DU DAIN - 3ème : KSAR

#### Critérium des 5 Ans (Vincennes)

14 septembre 2024

**JOSH POWER** appartenant à l'Ecurie Bg Trot  
Entraîneur & Jockey : Sébastien ERNAULT  
Eleveurs : M. Jean-Pierre MARY, Mme Catherine MARY, M. Pierre-Emmanuel MARY et Mlle Mathilde Noëlle MARY  
Réduction kilométrique : 1'11"8  
2ème : JUSHUA TREE - 3ème : JUST LOVE YOU

#### Prix Ready Cash (Vincennes)

8 décembre 2024

**LOVINO BELLO** appartenant à Mme Sandrine ROBERT  
Entraîneur : Jocelyn ROBERT  
Jockey : Eric RAFFIN  
Eleveur : M. Rémi BOUCRET  
Réduction kilométrique : 1'11"6  
2ème : FRANK GIO - 3ème : FIRST OF MIND

#### Critérium Continental - Amérique Races Q3 (Vincennes)

22 décembre 2024

**KEEP GOING** appartenant à M. José DAVET  
Entraîneur & Jockey : Mathieu MOTTIER  
Eleveur : M. Jean-Philippe DUBOIS  
Réduction kilométrique : 1'09"7  
2ème : EAST ASIA - 3ème : CROWN (USA)

#### Prix Tenor de Baune - Amérique Races Q4 (Vincennes)

22 décembre 2024

**JUST LOVE YOU** appartenant à Mme Michèle BLIARD  
Entraîneur : Laurent Claude ABRIVARD  
Jockey : Alexandre ABRIVARD  
Eleveur : Mme Michèle BLIARD  
Réduction kilométrique : 1'12"1  
2ème : WORKING CLASS HERO - 3ème : JUSTIN BOLD

### Trot Monté

#### Prix de Cornulier (Vincennes)

21 janvier 2024

**ESPERANZA IDOLE** appartenant à l'Ecurie Noël Langlois  
Entraîneur : Noël LANGLOIS  
Jockey : Jean Yann RICART  
Eleveurs : MM. Serge LAROCHE et Frédéric LAROCHE  
Réduction kilométrique : 1'12"3  
2ème : HIRONDELLE DU RIB - 3ème : IDEALE DU CHENE

#### Prix de l'Île de France (Vincennes)

4 février 2024

**GEISHA SPEED** appartenant à M. Jean-Marie MONCLIN  
Entraîneur : Jean-Philippe MONCLIN  
Jockey : Anthony BARRIER  
Eleveur : Mme Françoise TRIGUEL  
Réduction kilométrique : 1'10"5  
2ème : IDEALE DU CHENE - 3ème : GRANVILLAISE BLEUE

#### Prix des Centaures (Vincennes)

2 mars 2024

**IDEALE DU CHENE** appartenant à Mme Yvonne GUEDJ  
Entraîneur : Julien LE MER  
Jockey : Paul Philippe PLOQUIN  
Eleveur : Mme Yvonne GUEDJ  
Réduction kilométrique : 1'10"8  
2ème : JEAN BALTHAZAR - 3ème : KALIF LANDIA

#### Prix du Président de la République (Vincennes)

23 juin 2024

**KYRIELLE DES VAUX** appartenant à M. Dominique GALLIENNE  
Entraîneur : Charley MOTTIER  
Jockey : Guillaume LENAIN  
Eleveur : E.A.R.L. Blestel  
Réduction kilométrique : 1'12"4  
2ème : KELLY DE BANVILLE - 3ème : KIRCIE DE GUEZ

#### Prix d'Essai (Vincennes)

23 juin 2024

**LEXIE DE BANVILLE** appartenant à l'Ecurie Thomas Levesque  
Entraîneur : Thomas LEVESQUE  
Jockey : Adrien LAMY  
Eleveurs : G.A.E.C. du Petit Banville et Ecurie Thomas Levesque  
Réduction kilométrique : 1'13"2  
2ème : LUTIN DES BORDES - 3ème : LITTLE ORELIE

#### Prix de Normandie (Vincennes)

23 juin 2024

**JEROBOAM D'ERABLE** appartenant à l'Ecurie du Haras d'Erable  
Entraîneur : Clément THOMAIN  
Jockey : Damien BONNE  
Eleveur : Ecurie du Haras d'Erable  
Réduction kilométrique : 1'11"9  
2ème : JEAN BALTHAZAR - 3ème : J'AIME LE FOOT

#### Prix des Elites (Vincennes)

29 septembre 2024

**KYT KAT** appartenant à l'Ecurie des Pommiers  
Entraîneur : Thomas LEVESQUE  
Jockey : Camille LEVESQUE  
Eleveur : Ecurie des Pommiers  
Réduction kilométrique : 1'10"7  
2ème : KALIF LANDIA - 3ème : KYRIELLE DES VAUX

#### Saint-Léger des Trotteurs (Caen)

12 octobre 2024

**LITTLE ORELIE** appartenant à M. Luc VANDERHAEGEN  
Entraîneur & Jockey : Mathieu MOTTIER  
Eleveur : E.A.R.L. Vanderhaegen  
Réduction kilométrique : 1'12"3  
2ème : LAMBADA DU GOUTIER - 3ème : LOVISSIME

#### Prix de Vincennes (Vincennes)

15 décembre 2024

**LEXIE DE BANVILLE** appartenant à Ecurie Thomas LEVESQUE  
Entraîneur : Thomas LEVESQUE  
Jockey : Adrien LAMY  
Eleveurs : G.A.E.C. du Petit Banville et M. Thomas LEVESQUE  
Réduction kilométrique : 1'13"2  
2ème : LUTIN DES BORDES - 3ème : LISBONNE DRY

#### Prix Jag de Bellouet - Cornulier Races Q1 (Vincennes)

15 décembre 2024

**KALIF LANDIA** appartenant à Ecurie Alexis GRIMAULT  
Entraîneur : Alexis Philippe GRIMAULT  
Jockey : Benjamin ROCHARD  
Eleveur : M. Roland FOUCAULT  
Réduction kilométrique : 1'12"3  
2ème : KAPULA DE L'EPINE - 3ème : KAVIARISSIME

#### Prix Bilibili - Cornulier Races Q2 (Vincennes)

15 décembre 2024

**JEZABELLE BIE** appartenant à M. Jean Philippe IZZO  
Entraîneur : Mickaël IZZO  
Jockey : Paul Philippe PLOQUIN  
Eleveurs : M. Jean Philippe IZZO, Mme Martine BOUNIEUX et M. Jean Pierre ENSCH  
Réduction kilométrique : 1'11"7  
2ème : JOUMBA DE GUEZ - 3ème : JASMINE DE VAU





PAYS		ALLOCATIONS OFFERTES (€)	NOMBRE DE COURSES	ALLOCATIONS MOYENNES / COURSE (€)	CHEVAUX AYANT COURU	ALLOCATIONS / CHEVAL AYANT COURU (€)	ENJEUX (€)
Austria		1 217 820	512	2 379	661	1842	2 571 593
Belgium		2 819 080	775	3 638	1 171	2407	
Czech Rep.		186 736	134	1 394	172	1086	110 430
Denmark		7 535 392	1 781	4 231	1 967	3831	
Estonia		81 753	68	1 202	73	1120	3 099 249
Finland	WB	15 950 989	2 782	5 734	3 374	4728	
Finland	CB	8 361 231	1 872	4 466	1 671	5 004	
France		258 101 000	11 109	23 234	16 177	15955	
Germany		4 871 451	1 188	4 101	1659	2936	14 486 584
Great Britain		386 522	87	4 443	99	3904	
Hungary		680 966	333	2 045	340	2003	10 439 159
Ireland		687 180	155	4 433	96	7158	1 003 000
Italy		44 535 260	6 026	7 391	5 742	7756	
Lithuania		39 010	51	765	59	661	
Malta		410 140	455	901	722	568	622 505
Netherlands		2 504 570	547	4 579	883	2836	21 725 037
Norway	WB	11 075 200	1 711	6 473	1 948	5685	
Norway	CB	8 621 312	1 504	5 732	1 578	5 463	
Serbia		166 131	236	704	329	505	
Slovenia		240 097	134	1 792	144	1667	3 507
Spain		2 361 922	1 522	1 552	912	2590	2 173 330
Sweden	WB	74 620 000	6 589	11 325	9 095	8205	995 000 000
Sweden	CB	9 253 715	996	9 291	1 548	5 978	
Switzerland		1 544 000	167	9 246	185	8346	
		<b>430 015 219</b>	<b>36 362</b>		<b>45 808</b>		







SUIVEZ-NOUS SUR

